

Vuoden 2017 tilastot

Käynnit	2016	2017
Pääkirjasto	1 332 671	1 306 687
Lähikirjastot	640 510	701 271
Hirvensalo	56 600	68 725
Ilpoinen	63 362	67 566
Jyrkkälä	20 159	23 579
Kirjastoautot	59 683	59 786
Lauste	33 703	38 943
Maaria	15 428	15 136
Nummi	89 898	105 794
Paattinen	21 429	28 773
Pansio	40 233	39 087
Runosmäki	74 632	67 291
Skanssi	45 346	65 358
Varissuo	79 275	71 988
Vasaramäki	40 762	49 245
Kaikki yhteensä	1 973 181	2 007 958

Lainaus	2016	2017	Muutos
Pääkirjasto	1 988 040	1 891 861	-4,8 %
Kirjallisuus ja taiteet	557 139	519 683	-6,7 %
Musiikkikirjasto	172 603	153 135	-11,3 %
Pääkirjasto yhteiset	122 594	148 469	21,1 %
Tieto-osasto	471 295	442 193	-6,2 %
Uutistori	6 517	4 625	-29,0 %
Saaga	555 489	531 831	-4,3 %
Stoori	102 403	91 925	-10,2 %
Lähikirjastot	1 077 155	1 176 522	9,2 %
Hirvensalo	125 640	143 113	13,9 %
Ilpoinen	125 243	142 711	13,9 %
Jyrkkälä	13 055	12 473	-4,5 %
Kirjastoautot	143 735	143 150	-0,4 %
Lauste	33 050	36 190	9,5 %
Maaria	22 953	22 103	-3,7 %
Nummi	239 537	283 731	18,4 %
Paattinen	29 271	35 363	20,8 %
Pansio	34 458	32 084	-6,9 %
Runosmäki	120 796	122 314	1,3 %
Skanssi	21 867	26 988	23,4 %
Varissuo	97 556	98 121	0,6 %
Vasaramäki	69 994	78 181	11,7 %
Yhteensä	3 065 195	3 068 383	0,1 %
e-aineistolainat	14 638	17 097	16,8 %
Saadut kaukolainat	354	372	5,1 %
Kokonaislainaus	3 080 187	3 085 852	0,2 %

Aukiolopäivät	2016	2017	
			Erotus
Pääkirjasto	349	349	0,00 %
Lähikirjastot	3646	3718	1,94 %
Hirvensalo	353	361	2,22 %
Ilpoinen	345	363	4,96 %
Jyrkkälä	139	137	-1,46 %
Kirjastoautot	240	255	5,88 %
Lauste	347	364	4,67 %
Maaria	182	181	-0,55 %
Nummi	348	362	3,87 %
Paattinen	351	362	3,04 %
Pansio	211	226	6,64 %
Runosmäki	274	250	-9,60 %
Skanssi	253	250	-1,20 %
Varissuo	253	247	-2,43 %
Vasaramäki	350	360	2,78 %
Kaikki yhteensä	3995	4067	1,77 %

Aukiolotunnit	2016	2017	
			Erotus
Pääkirjasto	3338	3345	0,21 %
Lähikirjastot	37025	41635	11,07 %
Hirvensalo	4300	5012	14,21 %
Ilpoinen	4223	5082	16,90 %
Jyrkkälä	1150	1064	-8,08 %
Kirjastoautot	2268	2378	4,63 %
Lauste	4214	5096	17,31 %
Maaria	1092	1084	-0,74 %
Nummi	4245	5065	16,19 %
Paattinen	4195	4924	14,81 %
Pansio	1260	1356	7,08 %
Runosmäki	2121	1968	-7,77 %
Skanssi	1707	1693	-0,83 %
Varissuo	1995	1953	-2,15 %
Vasaramäki	4255	4960	14,21 %
Kaikki yhteensä	40363	44980	10,26 %

Kokoelmat, hankinnat, poistot ja kiertonopeus osastoittain 2017

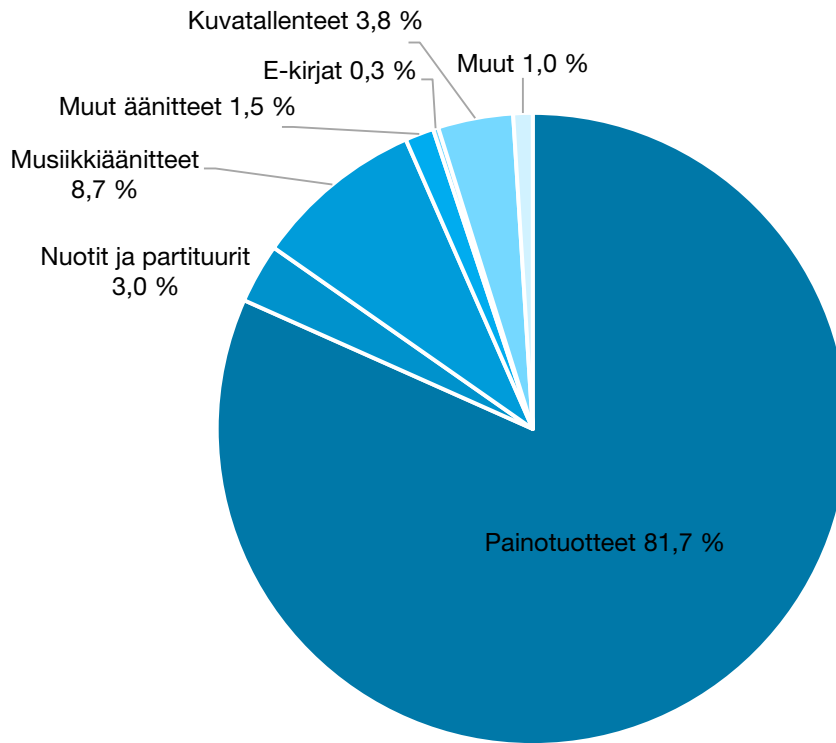
Toimintayksikkö - Department	Kokoelmat	Hankinnat	Poistot	Kiertonopeus
Yhteiskokoelma	16 295	16 146	21	-
Pääkirjasto	580 419	24 496	25 852	3,3
Kirjastoautot	80 520	1 573	4 283	1,8
Hirvensalo	20 273	1 300	1 733	7,1
Ilpoinen	26 530	1 794	3 951	5,4
Jyrkkälä	6 931	457	427	1,8
Lauste	6 903	475	666	5,2
Maaria	12 287	661	1 540	1,8
Nummi	41 795	2 656	4 075	6,8
Paattinen	6 541	507	270	5,4
Pansio	19 507	1 398	1 163	1,6
Runosmäki	32 424	2 128	1 378	3,8
Skanssi	2 933	256	91	9,2
Varissuo	26 859	1 628	2 414	3,7
Vasaramäki	13 398	911	525	5,8
Lähikirjastot yhteensä	296 901	15 744	22 516	4,0
Kaikki yhteensä - Total	893 615	56 386	48 389	3,4

Luvut eivät sisällä lehtien irtonumeroita eikä e-kirjoja

Vuosi	2017	2016
Hankitut nimekkeet	21284	22219
Lehtien vuosikerrat	1806	1813
e-lehdet	7552	6256
Tietokannat *	14	15

* kirjaston asiakkailleen tarjoamat tietokannat

Kokoelmat aineistolajeittain 2017



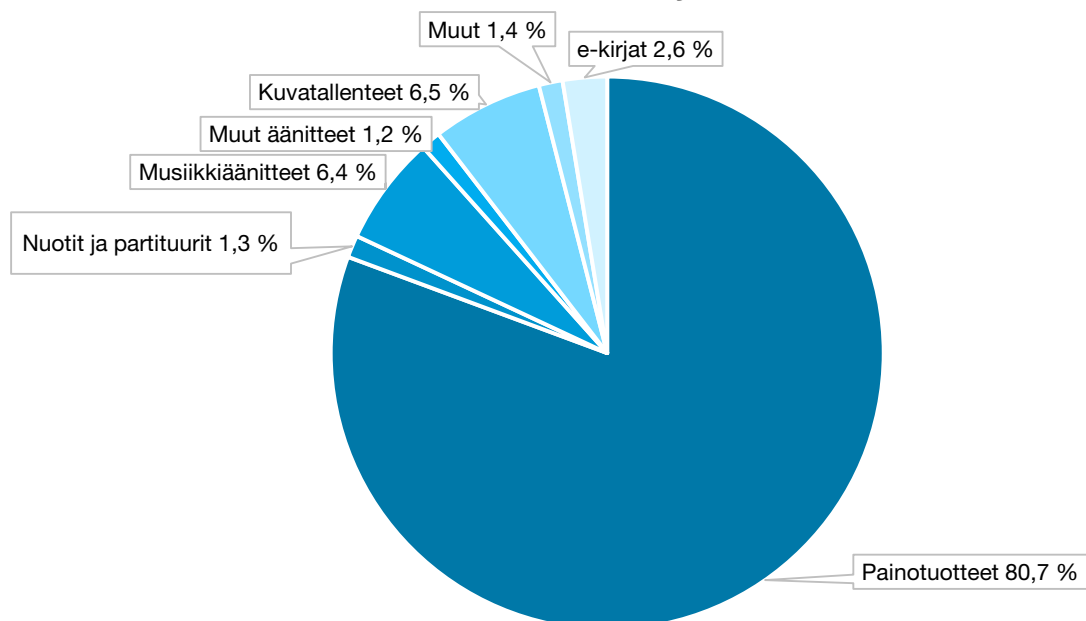
Kokoelmat, hankinnat, poistot ja kiertonopeus aineistolajeittain 2017

Aineistolaji	Yhteensä	Painotuotteet	Nuotit ja partituurit	Musiikkiäänitteet	Muut äänitteet
Kokoelmat	896 058	731 852	27 287	77 961	13 161
Hankinnat	57 767	46 570	753	3 721	674
Poistot	49 661	41 872	263	3 050	505
Kiertonopeus	3,4	3,4	1,7	1,8	4,5
Luvut eivät sisällä lehtien irtonumeroita					
* Turun osuus Vaski-kirjastojen e-kokoelmasta					
** Tietokoneet, oheislaitteet, konsolipelit ym.					

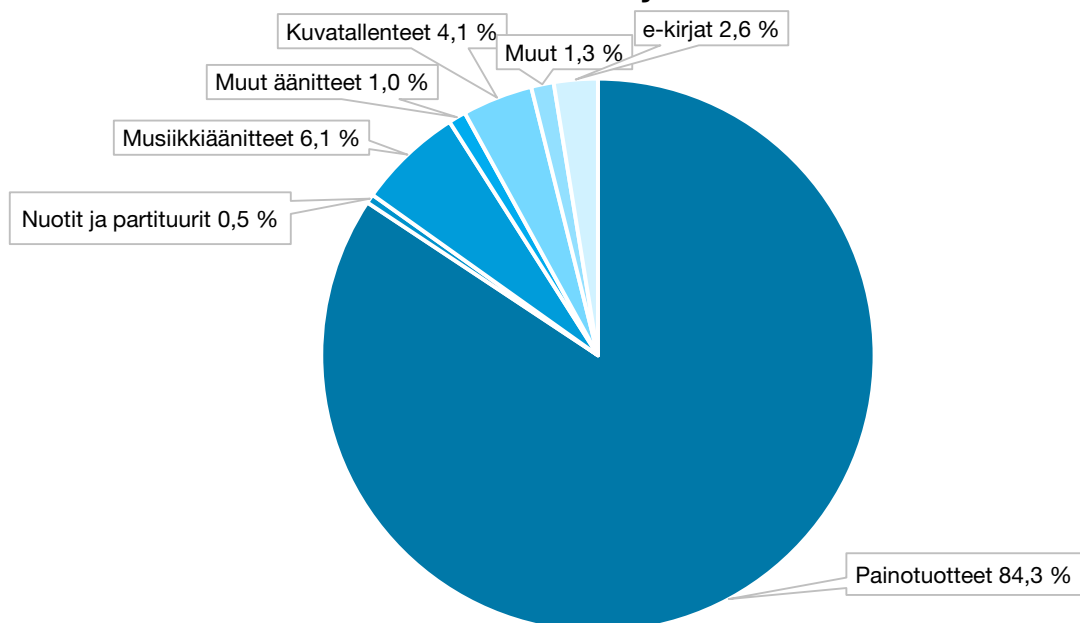
Kirjakokoelmat, hankinnat ja kiertonopeus kielen mukaan 2017

Kieli	Yhteensä	Suomi	Ruotsi	Englanti	Muut kielet
		kpl	kpl	kpl	kpl
Kokoelmat	728 049	578 448	77 949	47 668	23 984
Hankinnat	46 573	37 387	4 475	3 137	1 574
Kiertonopeus	3,2	3,5	1,9	3,1	1,5

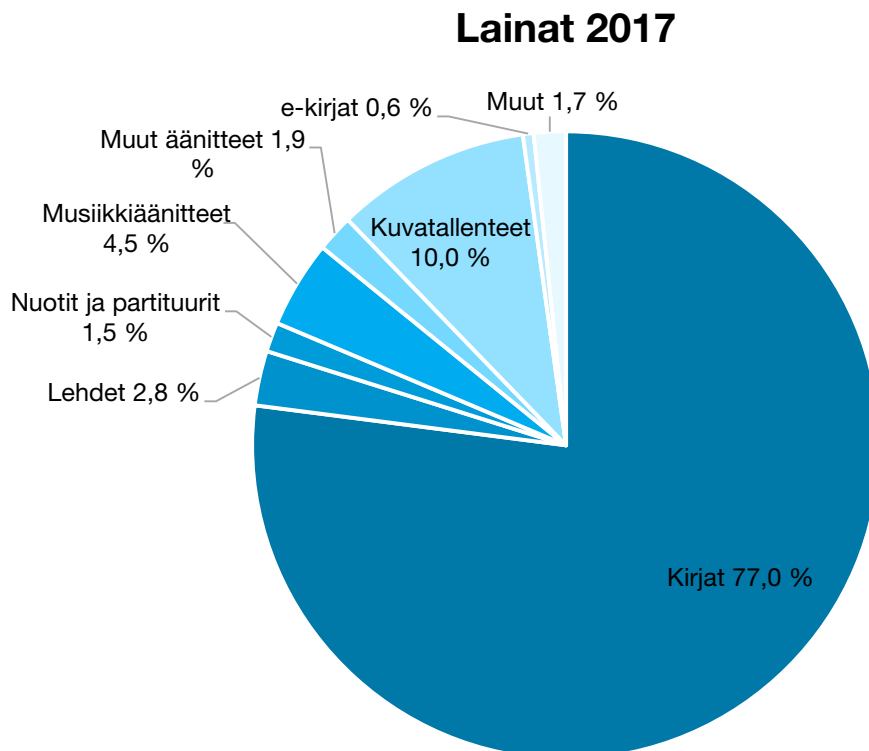
Hankinnat aineistolajeittain 2017



Poistot aineistolajeittain 2017

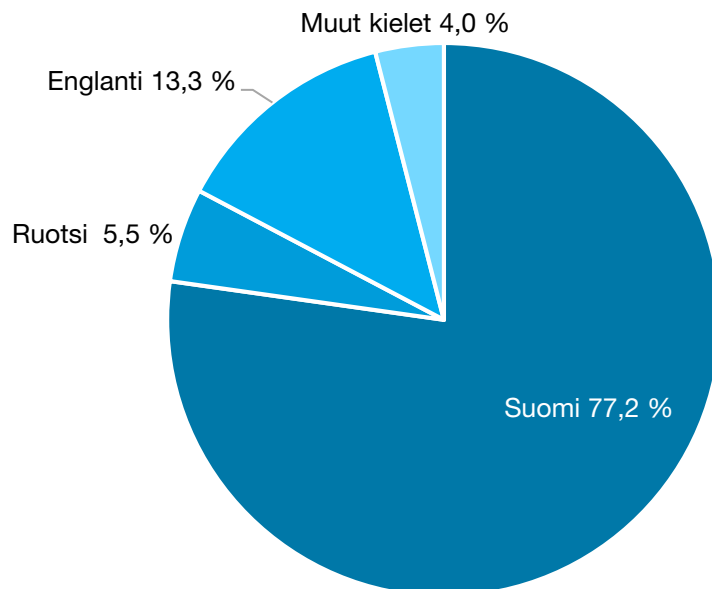


Lainat 2017			
Vuosi	2017	2016	muutos-%
Painotuotteet			
Kirjat	2 377 215	2 340 682	1,6 %
Lehdet	86 856	87 843	-1,1 %
Nuotit ja partituurit	46 818	47 945	-2,4 %
Muut aineistot			
Musiikkiäänitteet	138 401	154 830	-10,6 %
Muut äänitteet	58 941	63 531	-7,2 %
Kuvatallenteet	309 569	315 850	-2,0 %
e-kirjat	17 097	14 638	16,8 %
Muut	50 954	54 868	-7,1 %
Yhteensä	3 085 852	3 080 187	0,2 %

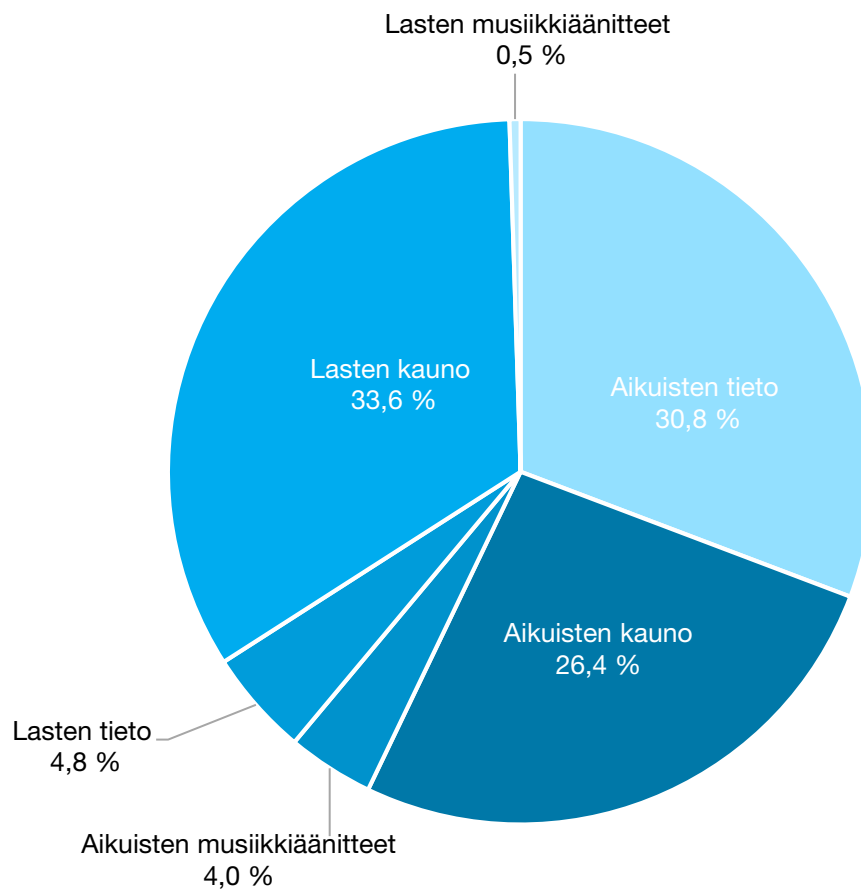


Lainaus kielen mukaan 2017			
Vuosi	2017	2016	muutos-%
Suomi	2 383 347	2 353 105	1,3
Ruotsi	169 241	173 038	- 2,2
Englanti	409 911	424 205	- 3,4
Muut kielet	123 353	129 839	- 5,0
Yhteensä	3 085 852	3 080 187	0,2

Lainaus kielen mukaan 2017

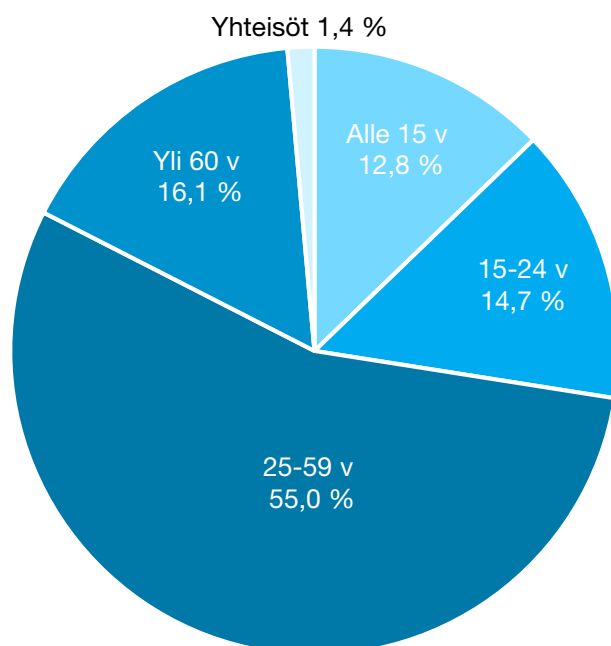


Lainojen jakautuma 2017				
		2017	2016	muutos-%
Aikuisten tieto		949 312	958 082	- 0,9
Aikuisten kauno		813 335	830 937	- 2,1
Aikuisten musiikkiäänitteet		122 453	136 673	- 10,4
Aikuisten lainat yhteensä		1 885 100	1 925 692	- 2,1
Lasten tieto		149 524	147 878	1,1
Lasten kauno		1 035 661	988 460	4,8
Lasten musiikkiäänitteet		15 567	18 157	- 14,3
Lasten lainat yhteensä		1 200 752	1 154 495	4,0
Yhteensä		3 085 852	3 080 187	0,2



Lainaajat ikäryhmittäin 2017				
Ikä	Lainaajat	Turun väestö	2017	2016
5-9	4 109	8 169	50,3	50,1
10-14	4 887	7 488	65,3	68,3
5-14	8 996	15 657	57,5	58,8
15-19	3 973	8 671	45,8	47,3
20-24	6 365	19 467	32,7	36,2
15-24	10 338	28 138	36,7	39,7
25-29	7 331	18 686	39,2	41,9
30-39	13 869	26 973	51,4	52,6
40-49	9 992	20 472	48,8	48,6
50-59	7 514	21 561	34,8	35,4
25-59	38 706	87 692	44,1	45,1
60-69	6 519	22 082	29,5	28,6
70-79	3 893	16 943	23,0	23,5
80-89	766	8 489	9,0	8,5
90-	120	2 022	5,9	6,0
Yli 60	11 298	49 536	22,8	22,6
Yhteensä	69 338	181 023	38,3	39,3
Yhteisöt	1 002			

Lainaajat ikäryhmittäin 2017



Lainajien osuus väestöstä 2017				
Ikäryhmät	Lainajat	Turun väestö	2017	2016
Lapset 5-14 v	8 996	15 657	57,5 %	58,8 %
Nuoret 15-24 v	10 338	28 138	36,7 %	39,7 %
Yhteensä 5-24 v	19 334	43 795	44,1 %	46,4 %
Aikuiset 25-59 v	38 706	87 692	44,1 %	45,1 %
Yli 60 v	11 298	49 536	22,8 %	22,6 %
Yhteisöt	1 002			
Lainajien osuus koko väestöstä	69 338	189 794	36,5 %	37,9 %

Lainajat kirjastottain 2017			
Toimintayksiköt	2017	2016	muutos
Pääkirjasto	58001	56 986	1,8 %
Lähikirjastot			
Kirjastoautot	6 555	6 457	1,5 %
Hirvensalo	2 676	2 460	8,8 %
Ilpoinen	3 447	3 167	8,8 %
Jyrkkälä	518	503	3,0 %
Lauste	1 012	940	7,7 %
Maaria	752	785	-4,2 %
Nummi	7 128	6 784	5,1 %
Paattinen	743	615	20,8 %
Pansio	997	1 135	-12,2 %
Runosmäki	3 657	3 667	-0,3 %
Skanssin yhteispalvelu	1 686	1 351	24,8 %
Varissuo	3 955	4 022	-1,7 %
Vasaramäki	2 294	2 010	14,1 %

Turun kaupunginkirjaston verkkopalvelut	Käynnit	Turun osuus
Vaski-verkkokirjasto	1 812 666	825 863
Turun kaupunginkirjaston kotisivut	69 142	
Facebook		
Turun kaupunginkirjasto	13 811	
Åbo stadsbibliotek		
Saaga	815	
Stoori	1 247	
Sarjisto	179	
Instagram		
Turun kaupunginkirjasto	413	
Nuoret	492	
Kirjallisuus	582	
Musiikkikirjasto	357	
Twitter		
Turun kaupunginkirjasto	911	
Musasto	206	
Muut verkkopalvelut		
Aleksi	296	
Kysy kirjastonhoitajalta	210	
Maakunta-ekstranet	13 436	
Nationalencyclopedin	3 522	
Nuoret verkossa -blogi	6 958	
Rakennustieto	94	
Suomen Turku	1 161	
Vaski-ekstranet	22 335	
Youtube-kirjavinkkivideot	22 852	

Yhteistyössä muiden kanssa tuotetut verkkopalvelut *	Käynnit	Turun osuus
Musasto-blogi (Turku, Raisio)	92 711	81 998
Musasto Facebook (Turku, Raisio)	1 475	1 305
Vaski e-kuvatallenteiden käyttökerrat	202	92
Vaski e-lehtien käyttökerrat	76 799	45 552
Vaski e-musiikin käyttökerrat	31 635	14 413
Vaski e-tietokantojen käyttökerrat	2 119	5 199
Vimeo Vaski-kirjastot	3	3
Verkkopalvelujen käynnit yhteensä	2 172 717	1 129 532
*Turun laskennallinen osuus:	%	
Musasto-blogi ja FB, asukasluvun perusteella	88,4	
Vaskikirjastot, asukasluvun perusteella	45,6	

Tapahtumat	Tapahtumalaji								
		Esitys	Kerho tai työpaja	Keskustelu-tilaisuus	Kilpailu	Luku-, kirjoittamis- tai kuuntelupiiri	Satutunti	Vierailu	Yhteensä
Osallistujat	Asiantuntija-vierailu, luento tai infotilaisuus								
Lähikirjasto	1 268	2 172	4 404	62	124	358	3 915	80	12 383
Hirvensalo	61	120	10			55	398		644
Ilpoinen		523	490	25	67	17	393		1 515
Jyrkkälä		149					324		473
Kirjastoautot	515								515
Lauste		65	52				274		391
Maaria		33	216	11		39	734		1 033
Nummi	220	110	567		31	83	364		1 375
Paattinen	200	193	56				250	36	735
Pansio	9	79	542			32	191	11	864
Runosmäki	172	460	1 898	26	26	78	432		3 092
Skanssi		12	19						31
Varissuo	91	340	94			54	226	33	838
Vasaramäki (tyhjä)		87	460				329		876
		1							1
Muulla kuin kirjastossa	1 541	898	2 354	327	360	263		990	6 733
Pääkirjasto	5 095	5 892	4 398	1 076	1 318	651	1 134	1 141	20 705
Aula	354	1	146						501
Kirjallisuus ja taito	402	130		30		492	93	123	1 270
Kirjastopiha		1 960	125					20	2 105
Musiikkiosasto	105	665	325			109			1 204
Pääkirjasto yhteisö	151	52	1 141		180	50		449	2 023
Saaga	20	812	926		1 138		801	75	3 772
Stoori	55	314	365						734
Studio	2 998	691	1 199	678			240	70	5 876
Tieto-osasto	1 010	1 267		368				350	2 995
Yhteensä	7 904	8 962	11 156	1 465	1 802	1 272	5 049	2 211	39 821

Käyttäjäkoulutukset	Kirjastokurssi	Kulttuuripolku	Muu kirjastovierailu	Opastukset	Yhteensä
Osallistujat					
Pääkirjasto	542	4 808	1 000	821	7 171
Aikuiset 25 v -				13	13
Aula				235	235
Aikuiset 25 v -				235	235
Kirjallisuus ja taiteet			21	42	63
Aikuiset 25 v -				42	42
Nuoret 16-24 v			21		21
Musiikkiosasto				104	104
Aikuiset 25 v -				104	104
Pääkirjasto yhteiset			740	253	993
Aikuiset 25 v -			622	231	853
Nuoret 16-24 v			118	22	140
Saaga	542	2 693	164		3 399
Lapset 0-6 v	542		144		686
Lapset 7-15 v		2 693	20		2 713
Stoori		2 115	75		2 190
Lapset 7-15 v		2 115	20		2 135
Nuoret 16-24 v			55		55
Tieto-osasto				174	174
Aikuiset 25 v -				174	174

Käyttäjäkoulutukset	Kirjastokurssi	Kulttuuripolku	Muu kirjastovierailu	Opastukset	Yhteensä
Osallistujat					
Lähikirjastot	502	2 483	105	686	3 776
Hirvensalo	134	191			325
Lapset 0-6 v	134				134
Lapset 7-15 v		191			191
Ilpoinen	30	144		17	191
Lapset 0-6 v	30				30
Lapset 7-15 v		144			144
Nuoret 16-24 v				17	17
Kirjastoautot		476		89	565
Lapset 0-6 v				22	22
Lapset 7-15 v		476		67	543
Lauste		113		8	121
Aikuiset 25 v -				8	8
Lapset 7-15 v		113			113
Maaria		45			45
Lapset 7-15 v		45			45
Nummi	110	423	58	10	601
Aikuiset 25 v -				10	10
Lapset 0-6 v	110				110
Lapset 7-15 v		423	58		481
Paattinen		177	18		195
Lapset 0-6 v			18		18
Lapset 7-15 v		177			177
Pansio		147		14	161
Aikuiset 25 v -				14	14
Lapset 7-15 v		147			147
Runosmäki	44	418		521	983
Aikuiset 25 v -				508	508
Lapset 0-6 v	44			13	57
Lapset 7-15 v		418			418
Varissuo	148	105	29	27	309

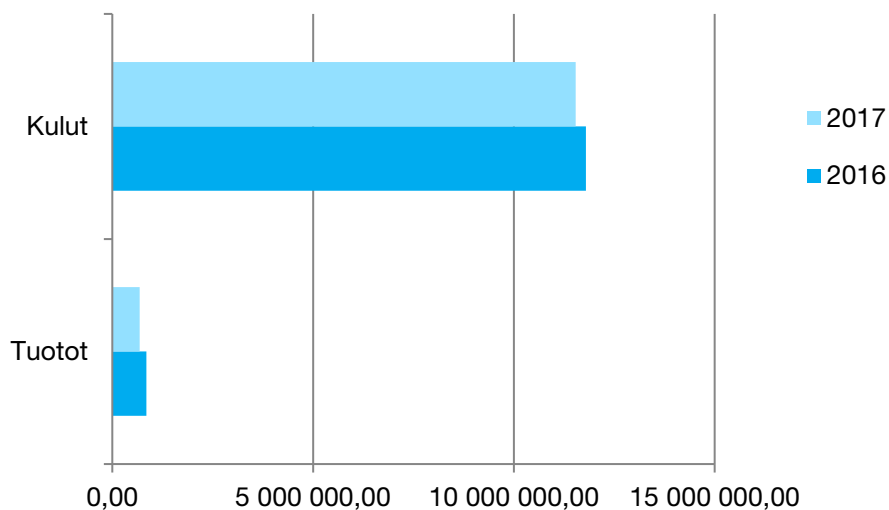
Näyttelyt
Pääkirjasto
Aula
Wainö Aaltonen ja taiteen kansainvälisiä virtauksia
Ajetaan Autorataa
Raamattu Agricolasta digiaikaan
Book Art Kalevala
Suomi kuvina, Suomen Kameraseurojen Liiton vuosinäyttely 2017
Kirjallisuus ja taiteet
Fluxations 2017: Salla Myllylä: Kesäyön uuni
Fluxations 2017: Saara Ekström: A Rose is Sorrows
Musiikkiosasto
Club Undead -julistenäyttely
Saaga
Sankarit 2017
Ihanat aapiset
Raunistulan hiiret sirkuksessa
VårKultur 2017
Harry Potter
Stoori
Sweet'n'sour -piirustusnäyttely
Paperilta pikseleiksi - pelinäyttely
Lasisilmät - intohimona nuket
Ullu ukko
Spaceship
Terveiset - Luostarivuoren koulun kuvataiteen ryhmien terveisiä 100-vuotiaalle Suomelle
Perillä
Warming up relationships -nuorisovaihdon valokuvanäyttely
Tieto-osasto
Studio 1851 – handmade portraits
Luontonäkemyksiä -valokuvanäyttely Suomen luonnosta
Suomi 100: Pietarin päivien aikana: näyttely Pietarin valtiollisen arkiston kokoelmista
Unelmia-valokuvanäyttely
Aistien kielioppi
Suomi kuvina, Suomen Kameraseurojen Liiton vuosinäyttely 2017
Fluxations: Elsa Trzaska: Extinct
Aistit ja havainto
Kirjastopiha
Fluxations 2017: Jussi Matilainen: Tap-Mapping
Fluxations 2017: Heidi Kilpeläinen: Lauluvastaanotto@Härmälänböle

Näyttelyt
Lähikirjastot
Hirvensalo
Hirvensalon kaavanäyttely
Kirjavallanlumous
Ilpoinen
Karuselli - MieliKuvia nuorilta
Nummi
Kohti Huudia: Halisten uuden nuorisotilan suunnittelu
Bella Ciencia
Muistojen Nummenpakka 1940-1950-luvulla
Matka: Simo Korhosen taidetta
Runosmäki
Anneli Ahtin maalauksia
Liettualaisia vaikutelmia Utön saarelta
Seija Honkanen - The timeless garden
Maalauksen mahdollisuudet -kurssin opiskelijoiden näyttely
Vasaramäki
Eskarien kevätinäyttely

Kirjaston talous 2017

Vuosi	2017	2016	muutos %
Tuotot	683 579	850 087	-24,4
Kulut	11 542 333	11 792 485	-2,2
Netto	10 858 754	10 942 398	-0,8

Kirjaston talous 2016–2017



Asukkaita	1.1.2017	1.1.2016
	187 604	185 908

Tunnusluvut 2017

			%
Lainat	3 083 393	Lainat/as	16,4
Käynnit	2 006 777	Käynnit/as	10,7
Verkkokäynnit (laskennallinen)	1 130 879		
Nettomenot	10 858 754	Nettomenot/as	57,88
Aineistokulut	1 267 412	Aineistomenot/as	6,76
Henkilöstökulut	5 768 542	Henkilöstömenot/as	30,75
Aineistohankinnat kpl	56 386	Hankinnat/ 1000 as	300,6
Henkilötyövuodet	151,2	Henkilötyövuodet/1000	0,81

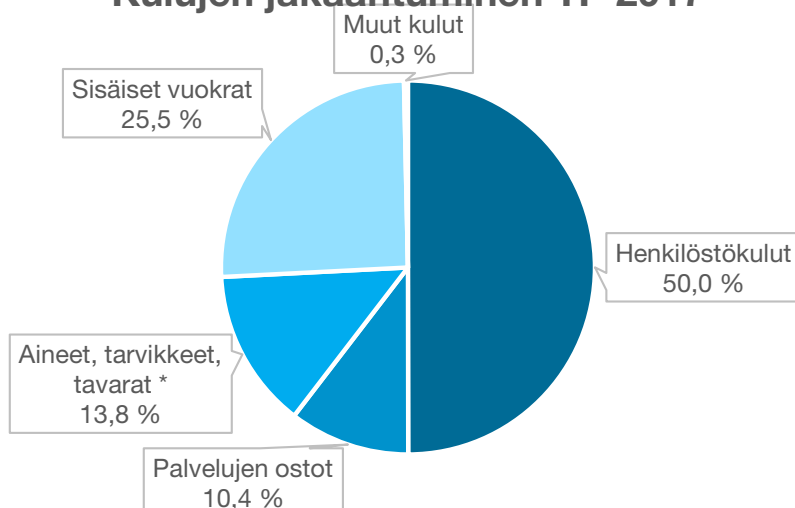
Toimipaikat: Pääkirjasto, 11 lähikirjastoa, 2 kirjastoautoa, 1 muu toimipiste
 Vaski-verkkokirjaston käynnit 1 812666 (Turun laskennallinen osuus 825 863)
 Muut verkkopalvelut 2 174 064 (Turun laskennallinen osuus 1 130 879)

Kulujen jakaantuminen TP 2017 ja TP 2016

Vuosi	2017	%	2016	%2
Henkilöstökulut	5 768 542	50,0	5 966 901	52,0
Palvelujen ostot	1 205 070	10,4	1 318 625	11,5
Aineet, tarvikkeet, tavarat *	1 589 584	13,8	1 595 872	13,9
Sisäiset vuokrat	2 939 721	25,5	2 775 581	24,2
Muut kulut	39 416	0,3	46 718	0,4
Kirjastoaineiston hankinta	1 267 412		1 245 707	
Yhteensä	11 542 333	100	11 482 806	100

* Kirjastoaineisto

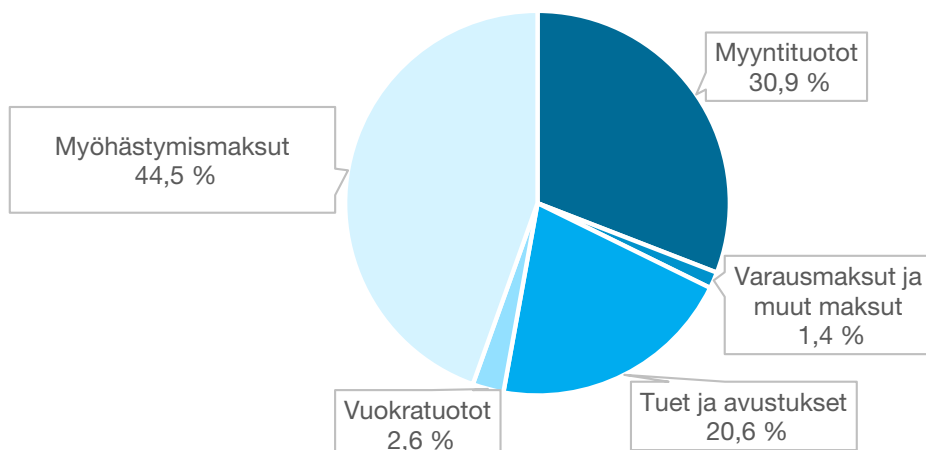
Kulujen jakaantuminen TP 2017



Tuottojen jakaantuminen TP 2017 ja 2016

Vuosi	2017	%	2016	%
Myyntituotot	211 098	30,9	299 023	35,3
Varausmaksut ja muut maksut	9 432	1,4	73 796	8,7
Tuet ja avustukset	140 694	20,6	168 434	19,9
Vuokratuotot	17 911	2,6	16 136	1,9
Myöhästymismaksut	304 444	44,5	289 697	34,2
	683 579	100	847 086	100,0

Tuottojen jakaantuminen TP 2017

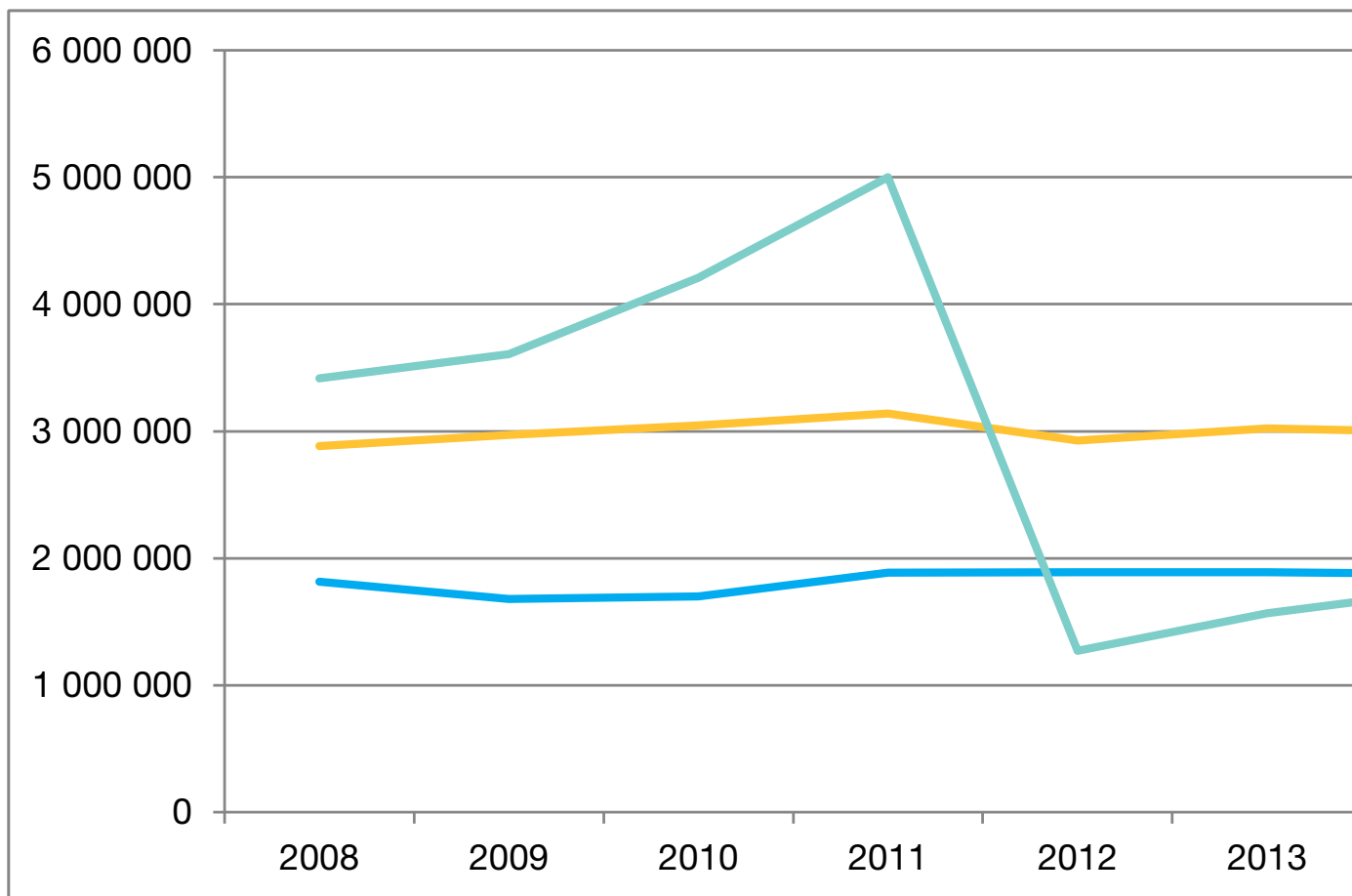


Kirjaston henkilöstö ja koulutus 2017 ja 2016

Vuosi	2017	2016
Vakanssit		
- korkeakoulututkinto	66	66
- muut kirjastoammatilliset	61	61
Yhteensä	127	127
- muut	21	21
- yhteensä	148	148
Koulutuspäivät yhteensä	846,0	738,0
- pv / henkilötyövuosi	5,6	5,0

Kirjastonkäytön kehitys 2008–2017

Vuosi	2008	2009	2010	2011
Asukasluku	175 286	175 582	176 087	177 326
Lainat	2 883 282	2 972 070	3 046 680	3 139 600
Lainoja/asukas	16,4	16,9	17,3	17,7
Lainajat	67 315	65 164	63 739	64 362
Lainajia % asukaista	38,4	37,1	36,2	36,3
Käynnit	1 815 717	1 678 968	1 699 300	1 886 513
Käyntejä/asukas	10,4	9,6	9,7	10,6
* Verkkokäynnit	3 417 804	3 606 246	4 208 361	5 001 096
Verkkokäyntejä/asukas	19,5	20,5	23,9	28,2



* Laskentatavan muutos vuonna 2012

2012	2013	2014	2015	2016	2017
178 630	180 225	182 072	183 824	185 908	187 604
2 926 519	3 023 539	2 990 491	3 084 660	3 080 187	3 083 393
16,4	16,8	16,4	16,8	16,6	16,4
59 222	66 529	68 862	69 945	70 503	71 158
33,2	36,9	37,8	38,0	37,9	37,9
1 888 454	1 889 985	1 875 798	1 935 676	1 973 181	2 006 777
10,6	10,5	10,3	10,5	10,6	10,7
1 271 171	1 567 171	1 756 251	1 878 933	2 089 348	1 130 879
7,1	8,7	9,6	10,2	11,2	6,0

