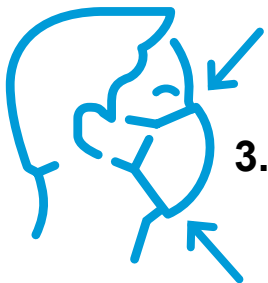


1. Lani ose dezinfektoni duart tuaja para se të prekni maskën.



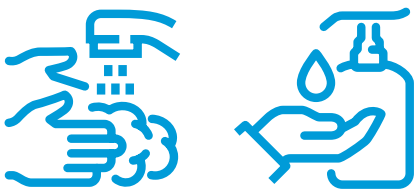
2. Vendoseni maskën në fëtyrë me ndihmën e **shiritave harkor të veshëve**.



3. Shtypeni maskën në **pjesën e hundës** dhe me dorën tjetër tërhiqni **pjesën e poshtme të** maskës mbrojtëse **nën mjekër**.



4. Formoni formën e pjesës së sipërme të maskës përmes **pjesës përforcuese të hundës**, duke e shtypur atë në pjesën e hundës, ashtu që maska të përshtatet sa më mirë.




5. Sigurohuni që maska të mbuloj **gojën, hundën dhe mjekrën**.

6. Lani ose dezinfektoni duart pasi që të keni vendosur maskën.




7. Gjatë përdorimit mos e prekni maskën ose mos e lëvizni atë nën mjekër ose ballë.



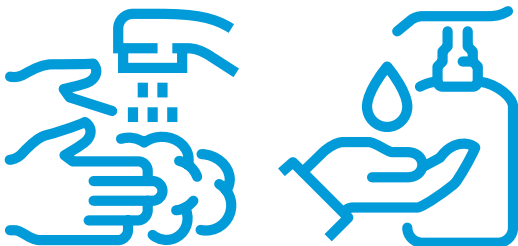
1. Lani ose dezinfektoni duart para se të e hiqni maskën.



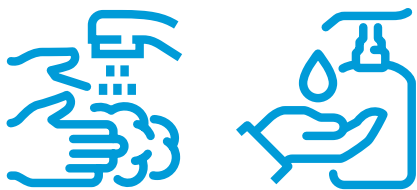
2. Hiqni maskën duke e kapur nga shiritat prapa veshëve.



3. Vendoseni maskën e përdorur për përdorim të njëhërshëm drejt në plehra.



4. Lani ose dezinfektoni duar me pastrues për duar.



1. Lani ose dezinfektoni duart para se të vendosni maskën në fëtyrë.



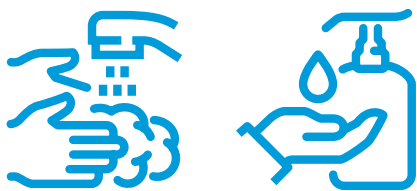
2. Vendoseni maskën në fëtyrë me ndihmën e **shiritave harkor të veshëve**.



3. Tërhiqni **pjesën e poshtme të** maskës nën mjekër duke e mbajtur me dorën tjetër **në pjesën e hundës**.



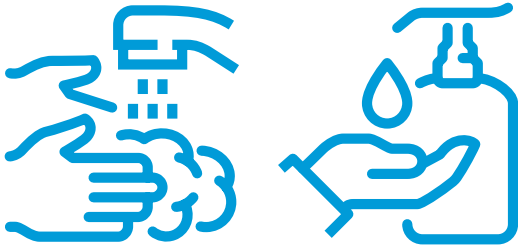
4. Sigurohuni që maska të mbuloj gojën, hundën dhe mjekrën.



5. Lani ose dezinfektoni duart pasi që të keni vendosur maskën.



6. Gjatë përdorimit **mos e prekni** maskën ose **mos e lëvizni** atë nën mjekër ose ballë.



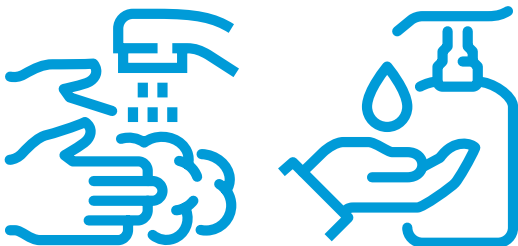
1. Lani ose dezinfektoni duart para se të e hiqni maskën.



2. Hiqni maskën duke e kapur nga shiritat prapa veshëve.



3. Pas çdo përdorimi gjithmonë lani maskën në temperatur prej 60 gradë ose zijene atë ujë për pesë minuta, të cilit i është shtuar pak detergjent për larje. Shpërlajeni maskën dhe thajeni atë.



4. Lani ose dezinfektoni duart me pastrues për duar, kur e keni vendosur maskën në larje.