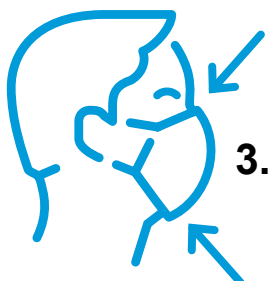


1. Operite i dezinfikujte ruke prije nego što dirnete masku.



2. Stavite masku na lice, samo uz pomoć **veznica**.

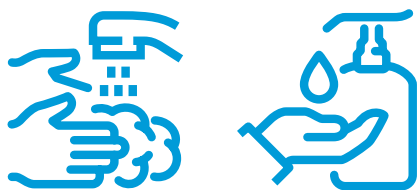


3. Pretisnite uvijek masku u predjelu **nosne kosti**, a onda drugom rukom povucite masku ispod **svoje brade**.



4. Oblikujte masku u gornjem djelu gdje je **nosni ojačivač** tako da ga oblikujete prema obliku Vašeg nosa, tako da maska ne propušta zrak sa te strane.

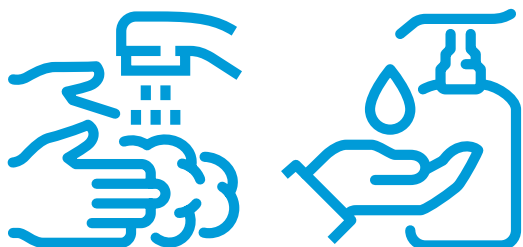
5. Provjerite da maska prekriva **usta, nos i bradu**.



6. Operite i dezinfikujte ruke poslije stavljanja maske.




7. Ne dodirujte i ne pomjerajte masku ispod brade ili na čelo za vrijeme korištenja.



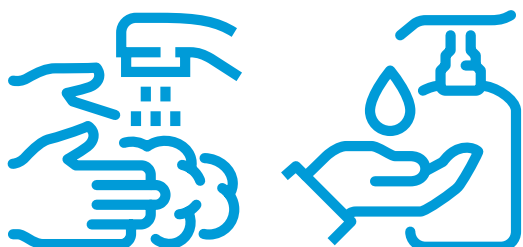
1. Operite i dezinfikujte ruke prije nego što skinete masku.



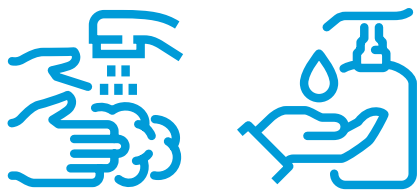
2. Skinite masku tako što ćete istu povući za veznice iza uva.



3. Jednokratnu korištenu masku bacite direktno u kantu za smeće.



4. Operite i dezinfikujte ruke uz pomoć tečnosti za dezinfekciju ruku.



1. Operite i dezinfikujte ruke prije nego što stavite masku na lice.



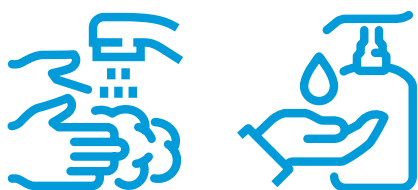
2. Stavite masku na lice samo uz pomoć **veznica**.



3. Stavite **donji dio maske** ispod svoje brade, a gornji dio maske držite u **visini nosa** držeći masku tako drugom rukom.



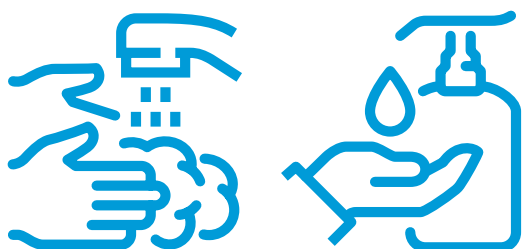
4. Provjerite, da maska prekriva ista, nos i bradu.



5. Operite i dezinfikujte ruke poslije stavljanja maske.



6. **Ne dodirujte i ne pomjerajte** masku ispod brade ili na čelo za vrijeme korištenja.



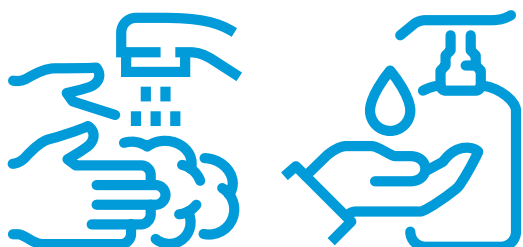
1. Operite i dezinfikujte ruke prije nego što skinete masku.



2. Skinite masku tako što ćete istu povući za veznice iza uva.



3. Operite masku na 60 stepeni uvijek poslije korištenja ili prokuvajte istu pet minuta u vreloj vodi sa malo tečnosti za pranje, isperite i posušite masku prije ponovnog korištenja.



4. Operite i dezinfikujte ruke uz pomoć tečnosti za dezinfekciju ruku, kada stavite masku na pranje.