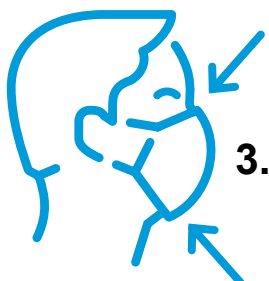


1. Prieš prisiliedami prie kaukės nusiplaukite arba dezinfekuokite rankas.



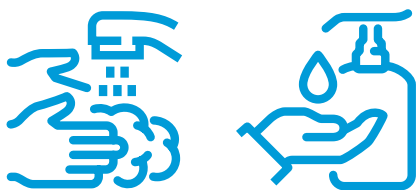
2. Priglauskite kaukę prie veido suėmę už **kilpelių**.



3. Prispauskite kaukę **nosies viršuje**, o kita ranka užtraukite apsauginės kaukės **apačią po smakru**.



4. Suformuokite kaukės viršutiniame kraštelyje esančią **vielutę** paspausdami ją nosies viršuje taip, kad kaukė priglustų kiek įmanoma tvirčiau.

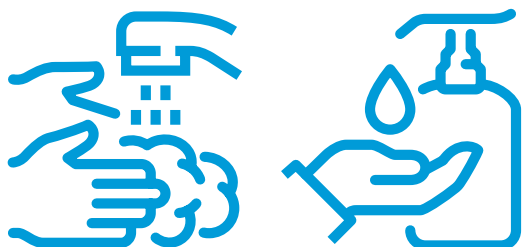


5. Įsitikinkite, kad kaukė uždengia **burną, nosį ir smakrą**.



6. Užsidėję kaukę nusiplaukite arba dezinfekuokite rankas.


7. Naudojimo metu nesilieskite prie kaukės, taip pat nenutraukite jos po smakru ar ant kaktos.



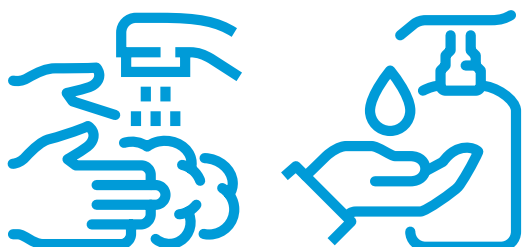
1. Prieš nusiimant kaukę nusiplaukite arba dezinfekuokite rankas.



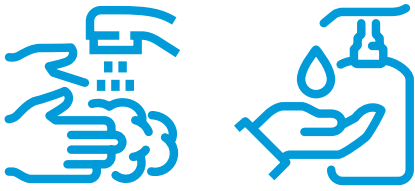
2. Nutraukite kaukę suėmę už kilpelių.



3. Panaudotą vienkartinę kaukę išmeskite tiesiai į šiukšliadėžę.



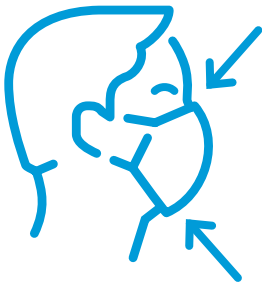
4. Nusiplaukite arba dezinfekciniu skysčiu dezinfekuokite rankas.



1. Prieš užsidėdami kaukę ant veido nusiplaukite arba dezinfekuokite rankas.



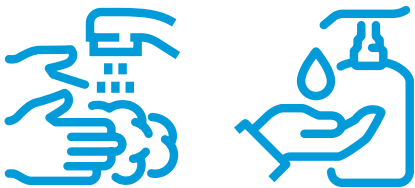
2. Priglauskite kaukę prie veido suėmę už **kilpelių**.



3. Užtraukite kaukės **apačią** po smakru kita ranka prilaikydami ją **ties nosimi**.



4. Įsitikinkite, kad kaukė uždengia burną, nosį ir smakrą.

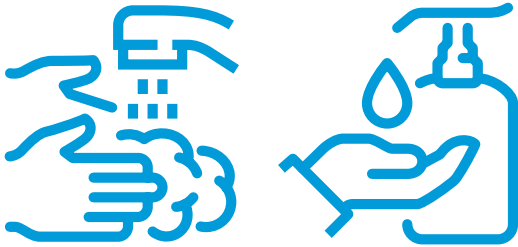


5. Užsidėjus kaukę nusiplaukite arba dezinfekuokite rankas.



6. Naudojimo metu **nelieskite** kaukės ir **nenutraukite** jos po smakru ar ant kaktos.

Medžiaginės kaukės nusiėmimas LIETTUA



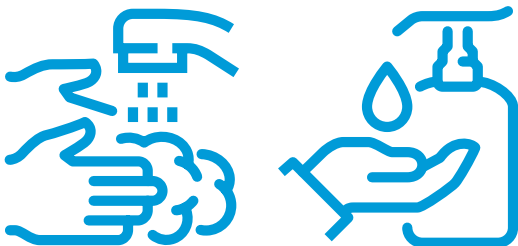
1. Prieš nusiimant kaukė nusiplaukite arba dezinfekuokite rankas.



2. Nusiimkite kaukė suėmė už ausų esančias kilpeles.



3. Panaudotą kaukė skalbkite 60 laipsnių temperatūroje arba pavirinkite ją penkias minutes vandenyje su trupučiu muilo. Išgrėžkite kaukė ir išdžiovinkite.



4. Paruošę kaukė skalbimui nusiplaukite arba dezinfekciniu skysčiu dezinfekuokite rankas.

