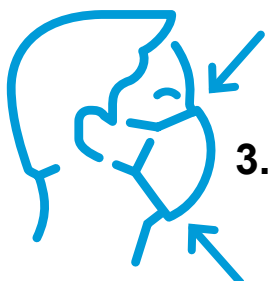


1. Tvätta eller desinficera händerna, innan du rör vid munskyddet.



2. Tag på dig munskyddet genom att applicera det med hjälp av **öglorna för öronen**.

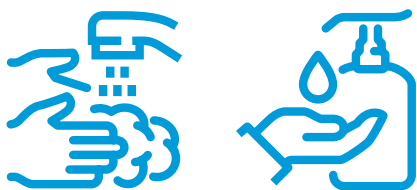


3. Tryck på munskyddet **vid näsroten** och dra med den andra handen ner munskyddets **nedre kant under hakan**.



4. Forma **näsförstärkningen** i skyddets övre kant på näsroten, så att skyddet sitter så tätt som möjligt.


5. Förvissa dig om att munskyddet täcker **munnen, näsan och hakan**.



6. Tvätta eller desificera händerna efter att munskyddet tagits på.




7. Rör inte vid munskyddet eller flytta det under hakan eller upp i pannan under användningen.



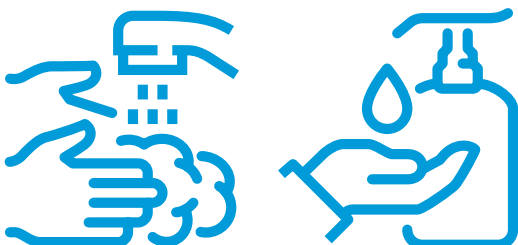
1. Tvätta eller desificera händerna, innan munskyddet avlägsnas.



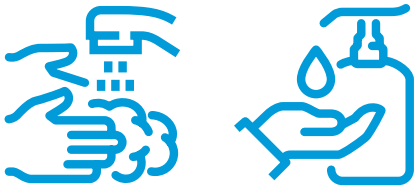
2. Tag av dig munskyddet genom att ta tag i banden bakom öronen.



3. Lägg det använda engångsskyddet direkt i sopkorgen.



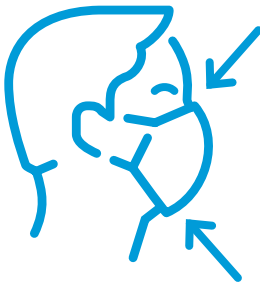
4. Tvätta händerna eller desificera dem med handdesinfektionsmedel.



1. Tvätta eller desificera händerna, innan du placerar munskyddet framför ansiktet.



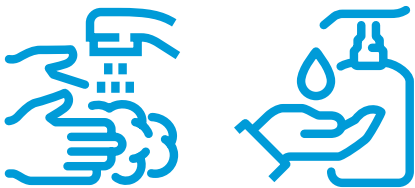
2. Placera munskyddet framför ansiktet med hjälp av **öglorna för öronen**.



3. Drag ner munskyddets **nedre kant** under hakan och stöd med den andra handen munskyddet **på näsan**.



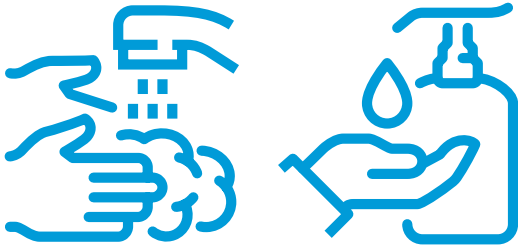
4. Förvissa dig om att munskyddet täcker munnen, näsan och hakan.



5. Tvätta eller desificera händerna efter att munskyddet tagits på.



6. **Vidrör inte** munskyddet **eller flytta** det under hakan eller upp i pannan under användningen.



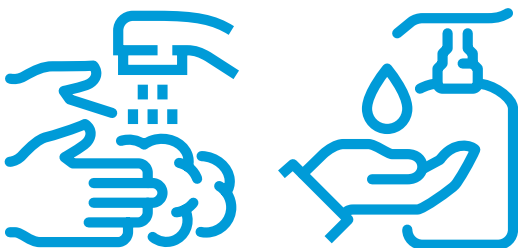
1. Tvätta eller desificera händerna, innan du tar av dig munskyddet.



2. Avlägsna munskyddet genom att gripa tag i banden bakom öronen.



3. Tvätta alltid munskyddet i 60 grader efter användning eller koka det fem minuter i vatten med tillsats av lite tvättmedel. Skölj munskyddet och torka det.



4. Tvätta eller desificera händerna med handdesinfektionsmedel, när du har lagt munskyddet i tvätten.