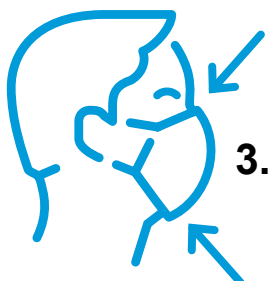


1. Помойте или продезинфицируйте руки перед тем, как прикоснуться к маске.



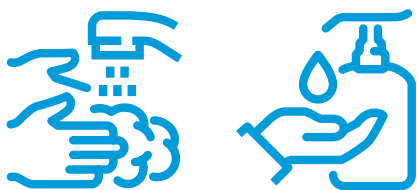
2. Закрепите маску на лице при помощи **ушных петель**.



3. Прижмите маску **в районе переносицы**, а другой рукой оттяните **нижний край маски под подбородок**.




4. Придайте форму вшитому в верхний край маски **наноснику**, прижав него в районе переносицы так, чтобы маска прилегала к лицу максимально плотно.



6. Помойте или продезинфицируйте руки после надевания маски.




7. Не прикасайтесь к маске, а также не сдвигайте ее под подбородок или на лоб во время использования.



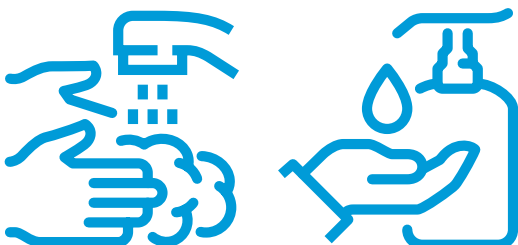
1. Помойте или продезинфицируйте руки перед тем, как снять маску.



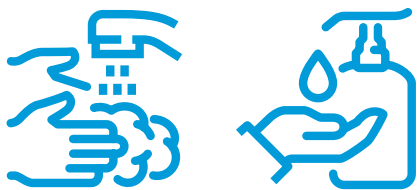
2. Снимите маску, зацепив за шнурки, находящиеся за ушами.



3. Положите использованную одноразовую маску прямо в контейнер для мусора.



4. Помойте руки или продезинфицируйте их средством для дезинфекции рук.



1. Помойте или продезинфицируйте руки перед тем, как надеть маску на лицо.



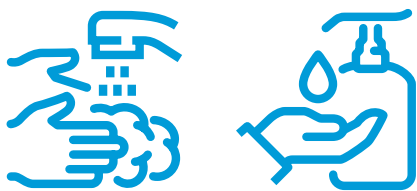
2. Закрепите маску при помощи ушных петель.



3. Оттяните **нижний край** маски под подбородок, придерживая другой рукой **в районе носа**.



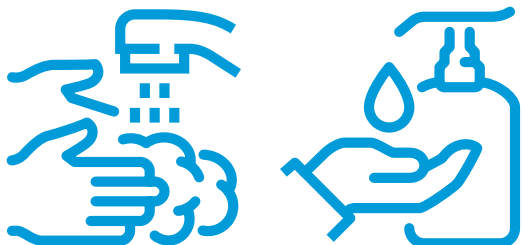
4. Убедитесь, что маска закрывает нос, рот и подбородок.



5. Помойте или продезинфицируйте руки после надевания маски.



6. **Не прикасайтесь** к маске, а также **не сдвигайте** ее под подбородок или на лоб во время использования.



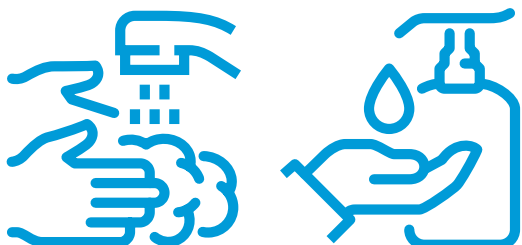
1. Помойте или продезинфицируйте руки перед тем, как снять маску.



2. Снимите маску, Зацепив за шнурки за ушами.



3. Всегда после использования стирайте маску при температуре 60 градусов или кипятите в течение 5 минут в воде с добавлением небольшого количества моющего средства. Прополоскайте и высушите маску.



4. Помойте или продезинфицируйте руки средством для дезинфекции рук после того, как положить маску в стирку.