



Työttömyyskatsaus

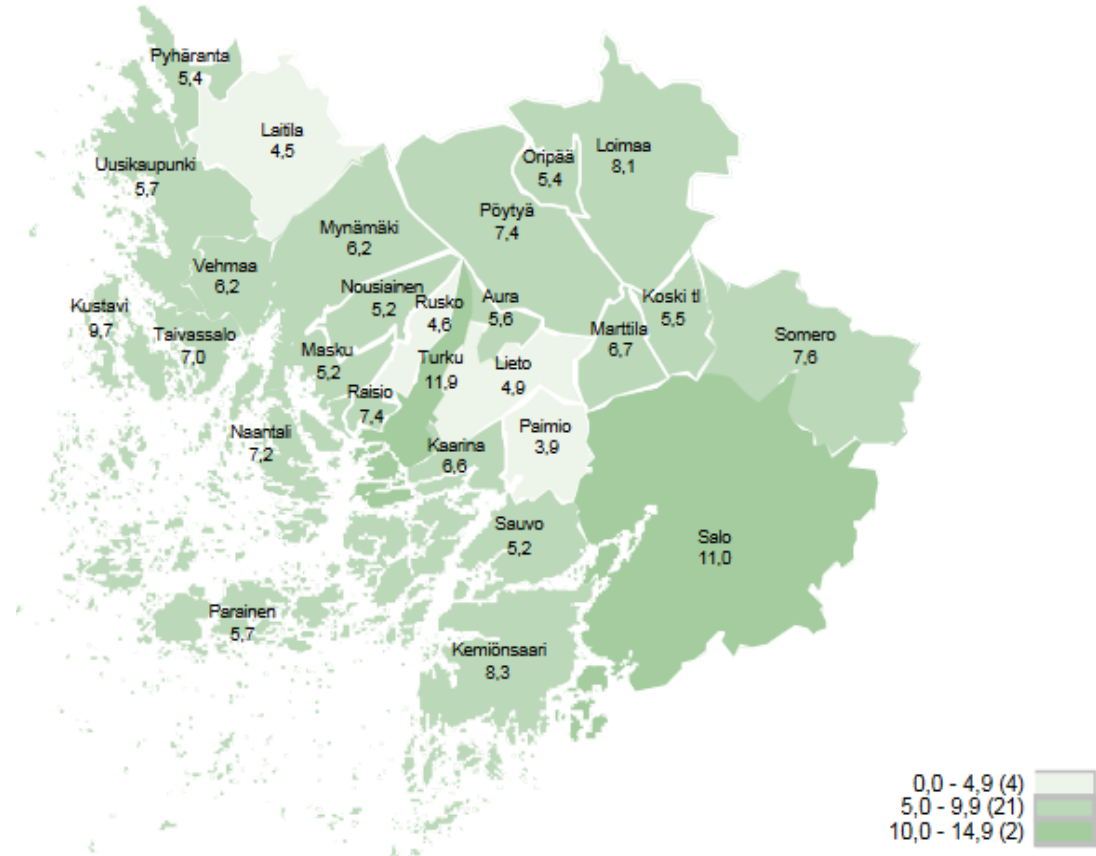
Huhtikuu 2018



Turun ja Turun seutukunnan työttömyys nopeassa laskussa

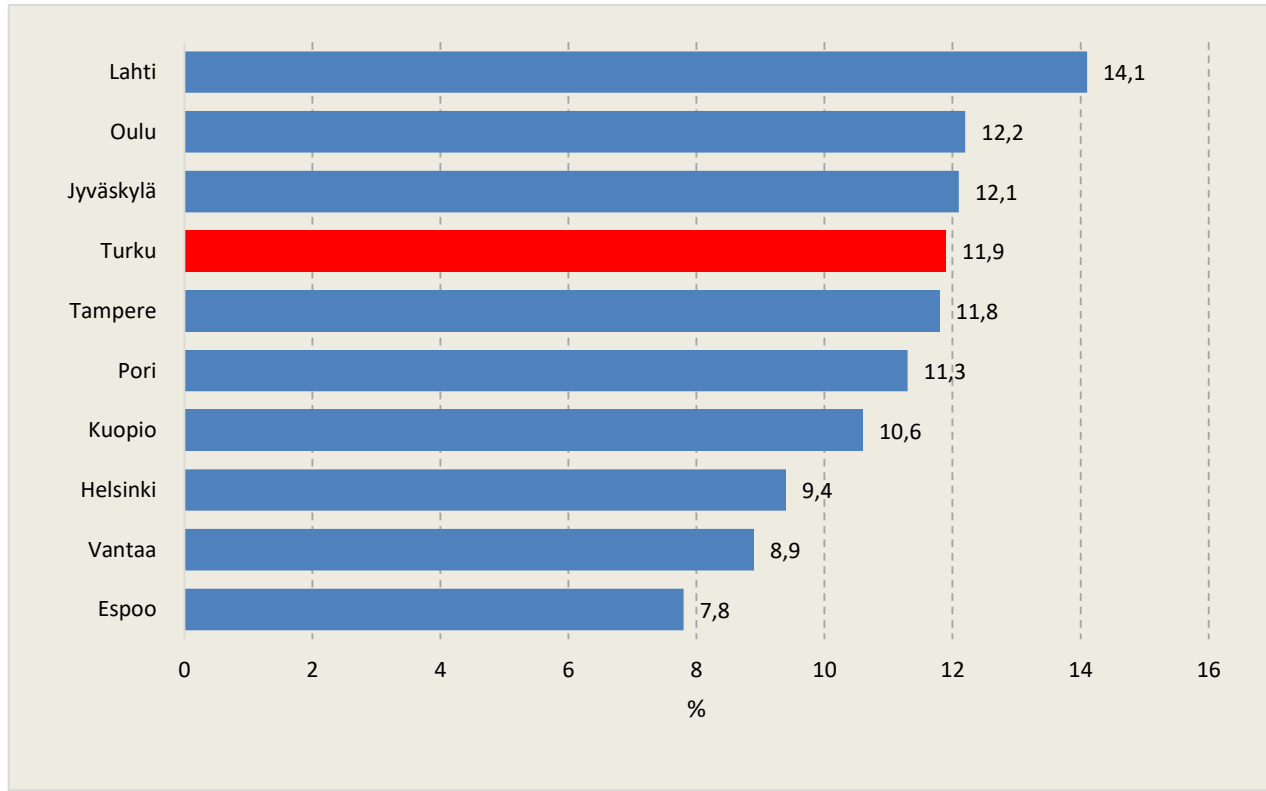
- Työttömyyden nopea laskutrendi jatkui Turussa ja Turun seutukunnassa edelleen huhtikuussa 2018.
- Turussa oli huhtikuussa 11 137 työtöntä, jossa oli laskua 1 774 edellisen vuoden huhtikuuhun verrattuna. Työttömyysaste oli 11,9 %, jossa oli laskua vastaavasti 2,0 %-yksikköä.
- Pitkäaikaistyöttömiä eli yli vuoden työttömänä olleita oli Turussa 3 915. Määrä laski vuositasolla nopeasti, 1 057 hengellä.
- Nuorisotyöttömiä (alle 25-vuotiaita työttömiä) oli Turussa 1 369 ja laskua vastaavasti 234 henkeä.
- Työvoiman kysynnän kasvua heijastava avoimien työpaikkojen määrä oli huhtikuun lopussa 2 780, joka oli 37 % vuodentakaista suurempi.
- Oheisesta kartasta käy ilmi, että Turun työttömyysprosentti oli huhtikuussa Varsinais-Suomen maakunnan korkein, mikä on tyyppillistä maakuntien keskuskaupungeille.
- Ero Turun seutukunnan muihin kuntiin, erityisesti Paimioon, Ruskoon ja Lietoon oli huomattava.

Työttömyysaste Varsinais-Suomessa kunnittain huhtikuussa 2018



Kaavio: Työ- ja elinkeinoministeriö, Työnvälitystilasto

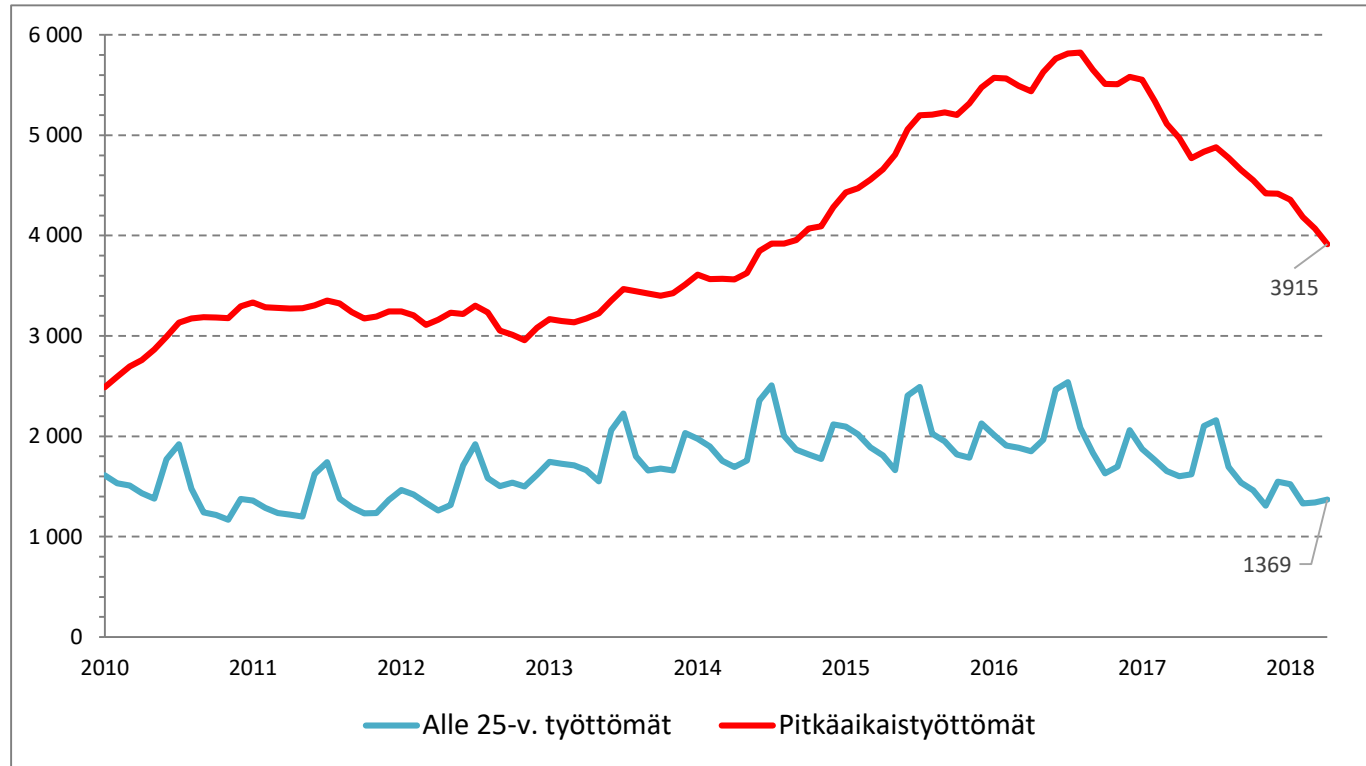
Turun työttömyysaste 10 suurimman kaupungin neljänneksi korkein



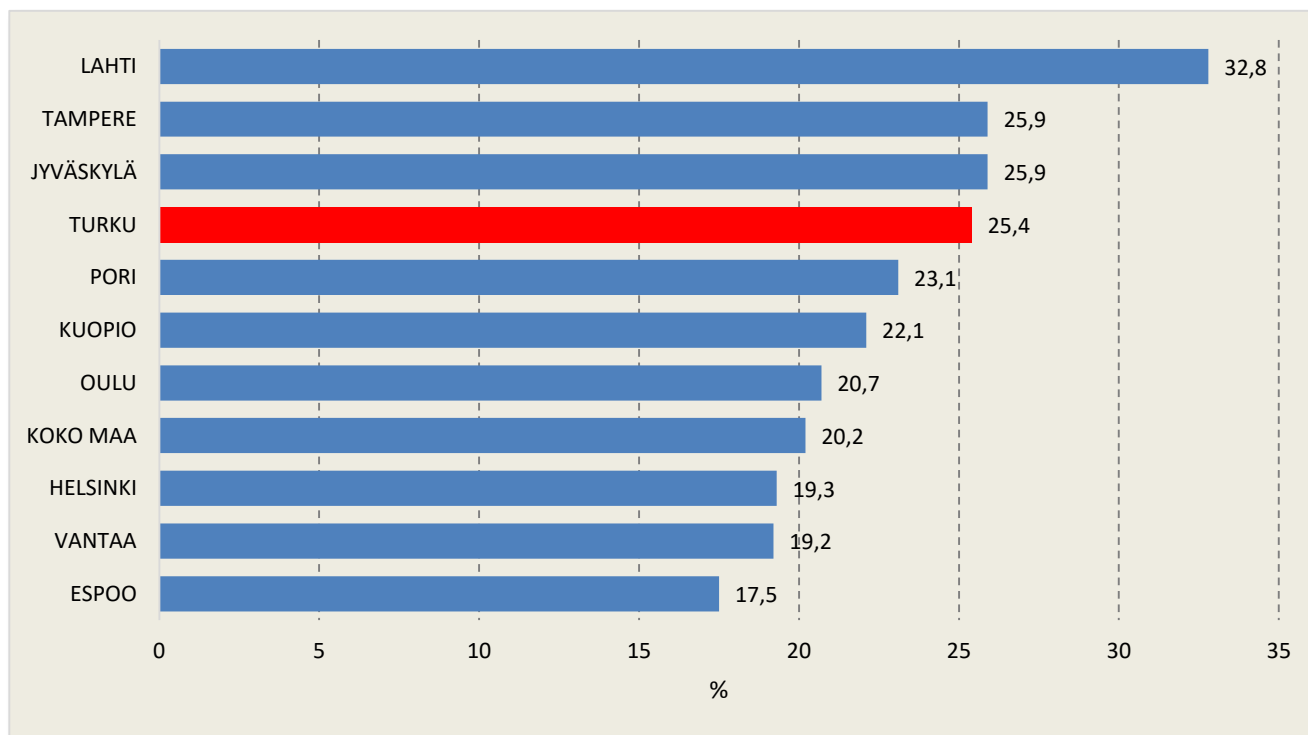
Lähde: Työnvälitystilasto (TEM)

- Turun työttömyysaste oli 11,9 % huhtikuussa 2018, jossa oli laskua 2,0 %-yksikköä edellisen vuoden vastaavaan ajankohtaan verrattuna
- Turun työttömyysaste oli 10 suurimman kaupungin joukossa neljänneksi korkein ja asema heikkeni vuodentakaiseen verrattuna, kun työttömyys laski Porissa ja Tampereella Turkua nopeammin.

Pitkäaikais- ja nuorisotyöttömien määrän lasku jatkui

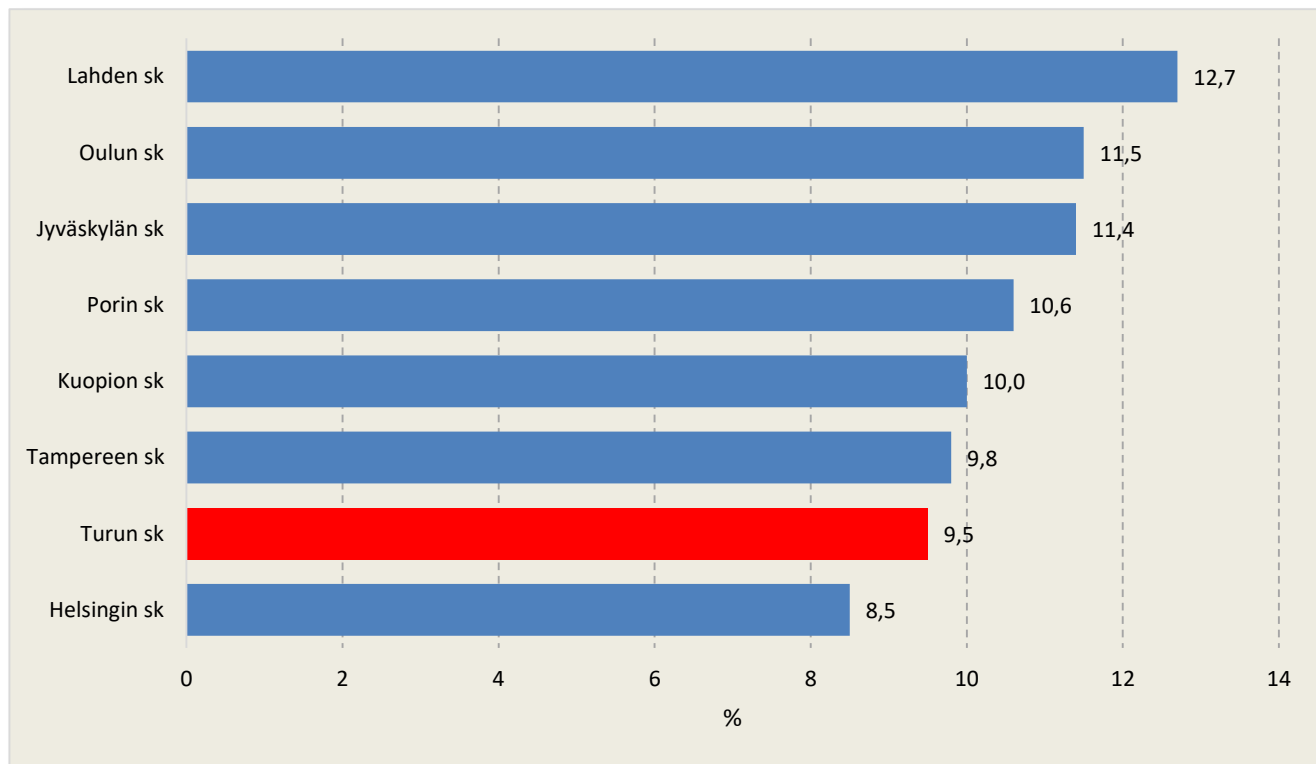


Ulkomaalaisten työttömyysaste oli Turussa 25,4 %



- Ulkomaalaisten (ulkomaan kansalaisten) työttömyysaste oli Turussa huhtikuussa 10 suurimman kaupungin neljänneksi korkein
- Ulkomaalaisten työttömyysaste oli yli kaksinkertainen Turun koko väestön työttömyyteen (11,9 %) verrattuna.

Kymmenen suurimman kaupungin seutukuntavertailussa Turun työttömyysaste oli toiseksi matalin



Lähde: Työnvälitystilasto (TEM)

- Turun seutukunnan (sk) työttömyysaste oli 9,5 % huhtikuussa 2018, jossa oli laskua 1,9 %-yksikköä edellisen vuoden vastaavaan ajankohtaan verrattuna
- Seutukuntatason tarkastelussa Turku sijoittui edelleen 10 suurimman kaupungin vertailussa toiseksi alhaisimmaksi Helsingin sk:n jälkeen.



Työllisten määrä nousi toiseksi nopeimmin Lounais-Suomen AVI:n¹⁾ alueella

	Vuosi/Kuukausi		Muutos	Muutos
	2017/04	2018/04	2017/04 - 2018/04	2017/04 - 2018/04
	1000 henkeä	1000 henkeä	1000 henkeä	Prosenttia, %
Aluehallintovirasto				
Koko maa (ml. Ahvenanmaa)	2 443	2 491	48	2,0
Etelä-Suomen AVI	1 100	1 096	-4	-0,4
Lounais-Suomen AVI	299	317	18	6,1
Itä-Suomen AVI	227	235	8	3,7
Länsi- ja Sisä-Suomen AVI	529	546	17	3,2
Pohjois-Suomen AVI	206	206	0	0,0
Lapin AVI	67	75	9	12,7

Lähde: Tilastokeskuksen Työvoimatutkimus 4/2018

1) Lounais-Suomen aluehallintovirasto (AVI) toimii Varsinais-Suomen ja Satakunnan maakuntien alueilla

- Alueelliset erot työllisten määrän kehityksessä vuositasolla (2017/04 – 2018/04) olivat suuret: Lounais-Suomen AVI:n alueella kasvunopeus oli kolminkertainen koko maahan verrattuna, mikä heijastaa talouskasvun nopeutta ja työvoiman vahvaa kysyntää alueella. Lapin AVI:n kasvu oli maan nopeinta, 12,7 %.
- Turun seutukunnassa työllisten määrä oli Tilastokeskuksen työvoimatutkimuksen mukaan vuoden 2018 ensimmäisellä neljänneksellä 149 000, jossa oli nousua 3,4 % vuodentakaiseen verrattuna. Otoksen pienuuden takia tulosta kannattaa tulkita harkintaa käyttäen.