



# Työttömyyskatsaus

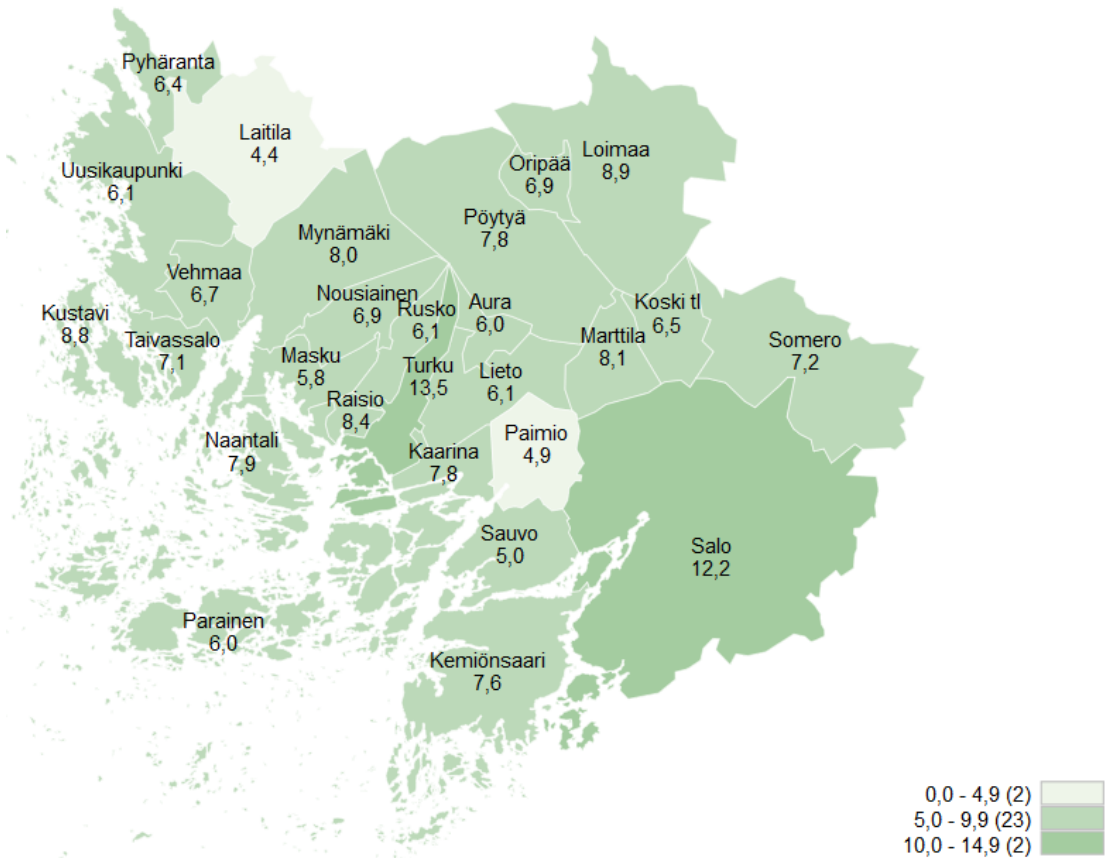
Kesäkuu 2018



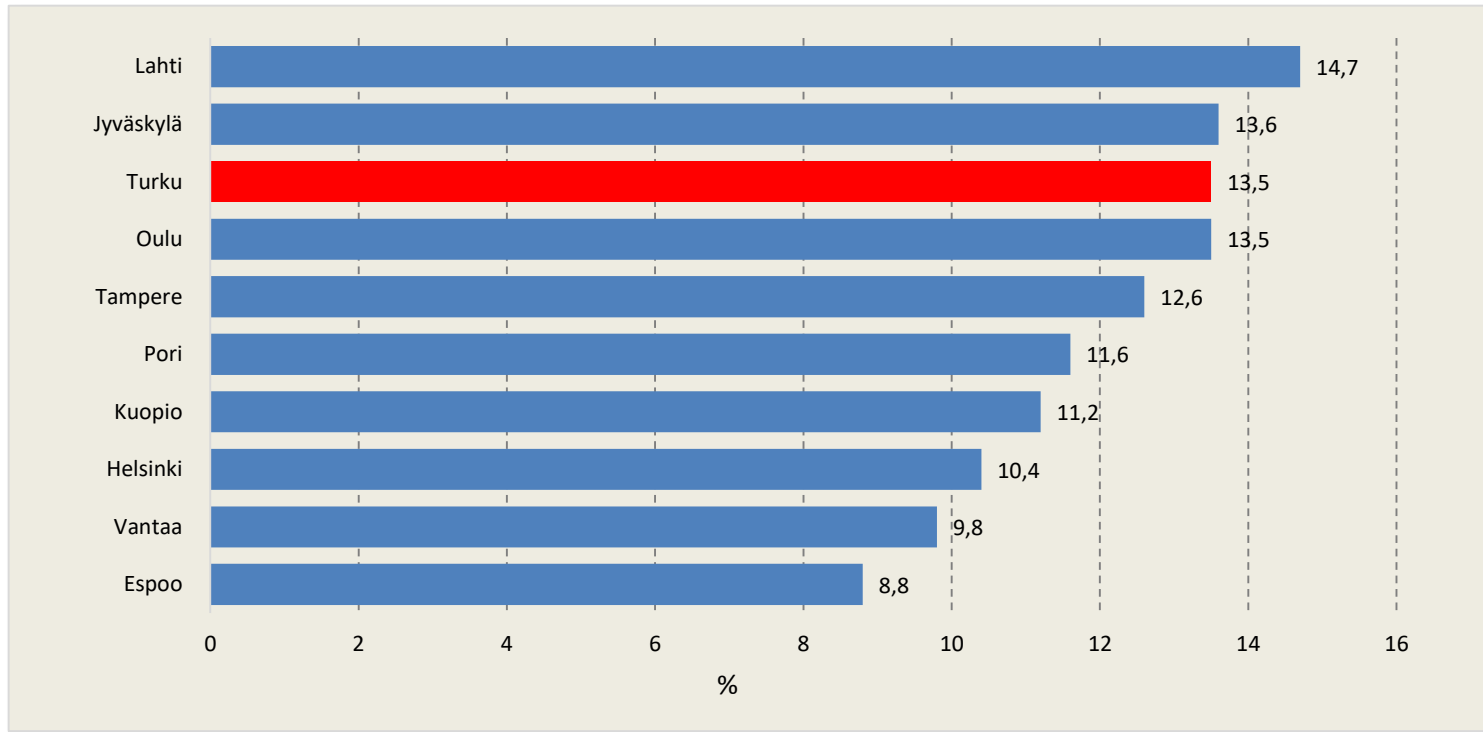
# Turun ja Turun seutukunnan työttömyys nopeassa laskussa

- Työttömyyden nopea laskutrendi jatkui Turussa ja Turun seutukunnassa edelleen kesäkuussa 2018.
- Turussa oli kesäkuussa 12 593 työtöntä, jossa oli laskua 1 728 edellisen vuoden kesäkuuhun verrattuna. Työttömyysaste oli 13,5 %, jossa oli laskua vastaavasti 2,0 %-yksikköä.
- Pitkäaikaistyöttömiä eli yli vuoden työttömänä olleita oli Turussa kesäkuussa 3 893. Määrä laski vuositasolla nopeasti, 942 hengellä.
- Nuorisotyöttömiä (alle 25-vuotiaita työttömiä) oli Turussa 1 767 ja laskua vastaavasti 336 henkeä.
- Työvoiman kysynnän kasvua heijastava avoimien työpaikkojen määrä oli kesäkuun lopussa 2 407, joka oli 36 % vuodentakaista suurempi.
- Turun työttömyysaste oli huomattavasti seutukunnan muita kuntia korkeampi.
- Oheisesta kartasta näkyy myös, että Turun työttömyysprosentti oli kesäkuussa Varsinais-Suomen maakunnan korkein, mikä on tavallista alueidensa keskuskaupungeille.

Työttömyysaste Varsinais-Suomessa kunnittain kesäkuussa 2018, %



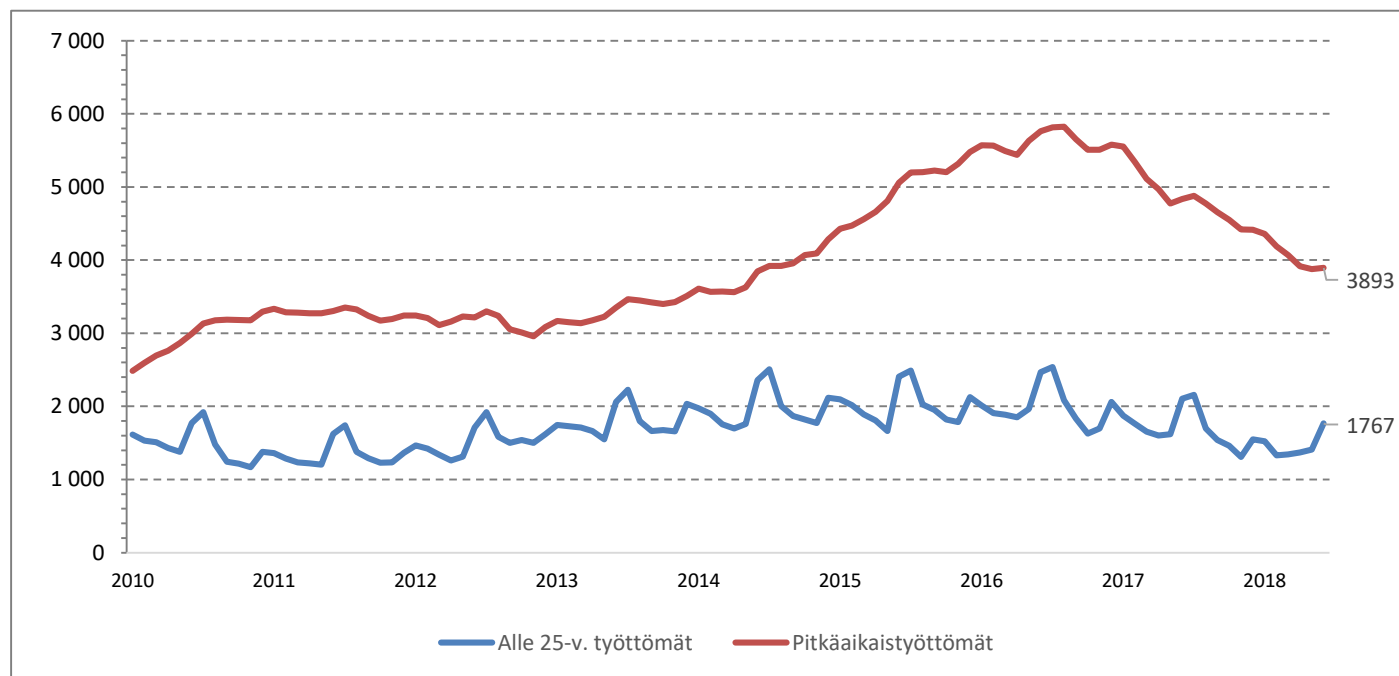
# Turun työttömyysaste oli 10 suurimman kaupungin kolmanneksi korkein



Lähde: TEM, Työnvälitystilasto

- Turun työttömyysaste oli 13,5 % kesäkuussa 2018, jossa oli laskua 2,0 %-yksikköä edellisen vuoden vastaavaan ajankohtaan verrattuna (työmarkkinoiden varsin suuren kausivaihtelun takia muutoksia on syytä verrata vuoden takaiseen ajanjaksoon)
- Turun työttömyysprosentti oli kesäkuussa 2018 kymmenen suurimman kaupungin joukossa kolmanneksi korkein yhdessä Oulun kanssa. Vuosi sitten kesäkuussa Turun sijoitus oli sama.
- Ero erityisesti Poriin on kasvanut, sillä Porin työttömyysaste on vuodessa laskenut 3,2 %-yksiköllä.

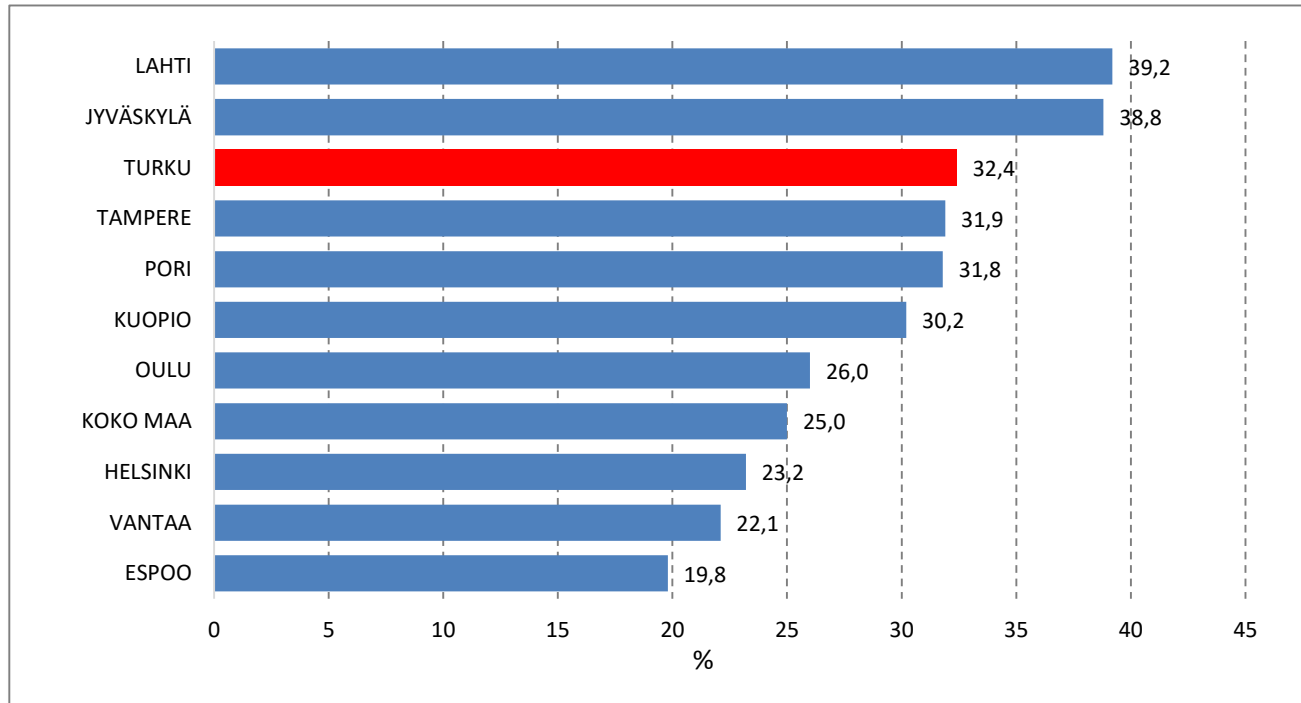
## Pitkäaikais- ja nuorisotyöttömien määrän lasku jatkui kesäkuussa 2018 nopeana



Lähde: TEM, Työnvälitystilasto

- Pitkäaikaistyöttömiä eli yli vuoden työttömänä olleita oli Turussa kesäkuussa 3 893. Määrä laski vuositasolla nopeasti, 942 hengellä (-19,5 %).
- Nuorisotyöttömiä (alle 25-vuotiaita työttömiä) oli Turussa 1 767 ja laskua vastaavasti 336 henkeä (-16,0 %)
- Turussa oli kesäkuussa työttömiä miehiä 6 551, jossa oli laskua vuositasolla 895 henkeä (-12,0 %). Työttömiä naisia oli 6 042 ja laskua vastaavasti 833 (-12,1 %).

# Ulkomaalaisten työttömyysaste oli Turussa kesäkuussa 32,4 %

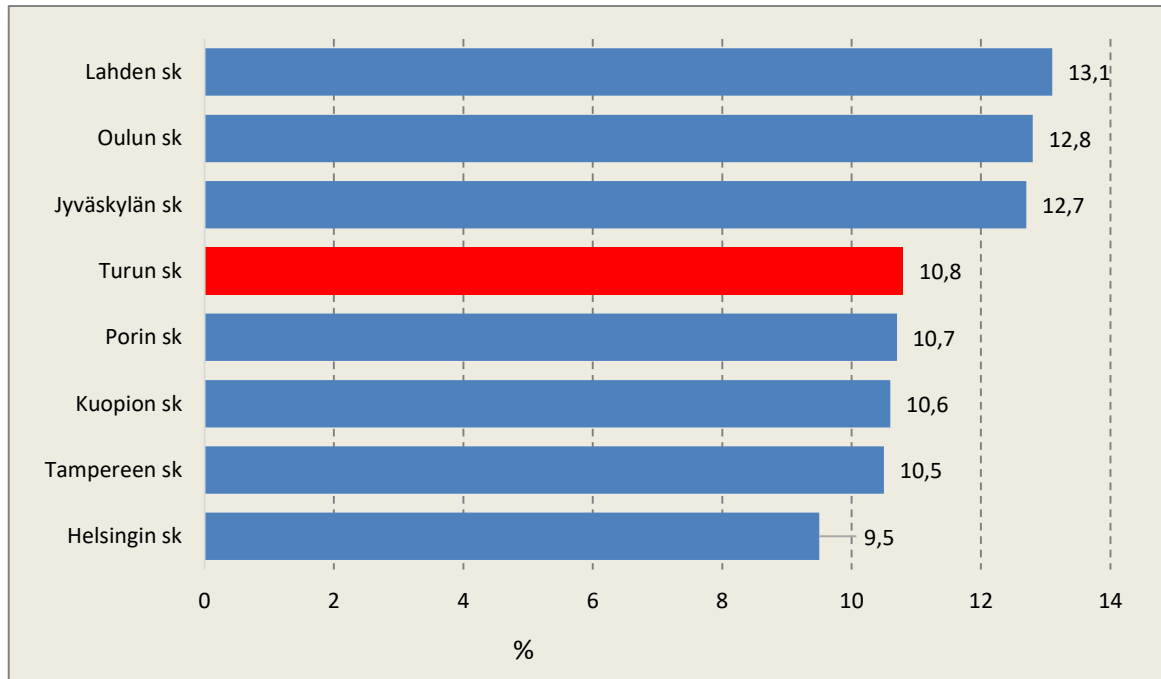


Lähde: TEM, Työnvälitystilasto

- Ulkomaalaisten (ulkomaan kansalaisten) työttömyysaste oli Turussa kesäkuussa 2018 kymmenen suurimman kaupungin kolmanneksi korkein. Vuodessa se laski vajaalla 6 %-yksiköllä.
- Ulkomaan kansalaisten työttömyysaste oli kesäkuussa 2,4-kertainen Turun keskimääräiseen työttömyyteen (13,5 %) verrattuna.



# Kymmenen suurimman kaupungin seutukuntavertailussa Turun seutukunnan työttömyysaste oli kesäkuussa neljänneksi korkein



Lähde: TEM, Työnvälitystilasto

- Turun seutukunnan (sk) työttömyysaste oli 10,8 % kesäkuussa 2018, jossa oli laskua 1,9 %-yksikköä edellisen vuoden vastaavaan ajankohtaan verrattuna
- Seutukuntatason tarkastelussa Turun sk:n sijoitus on heikentynyt, sillä vuosi sitten kesäkuussa Turun seutukunnan työttömyysaste oli vertailuryhmän kolmanneksi alhaisin.

# Työllisten määrä on Varsinais-Suomessa nopeassa nousussa

	Vuosi/Neljännes		Muutos	
	2017/II	2018/II	2017/II - 2018/II	2017/II - 2018/II
	1000 henkeä	1000 henkeä	1000 henkeä	Prosenttia, %
Maakunta				
Koko maa (ml. Ahvenanmaa)	2 494	2 573	79	3,2
Uusimaa	817	840	24	2,9
Varsinais-Suomi	214	226	12	5,8
Satakunta	91	98	8	8,5
Kanta-Häme	80	82	2	2,2
Pirkanmaa	228	238	10	4,5
Päijät-Häme	87	86	-1	-1,1
Kymenlaakso	72	72	0	0,3
Etelä-Karjala	52	53	1	2,7
Etelä-Savo	61	62	1	2,4
Pohjois-Savo	106	107	1	1,1
Pohjois-Karjala	67	68	2	2,4
Keski-Suomi	119	120	1	0,9
Etelä-Pohjanmaa	87	90	3	3,1
Pohjanmaa	83	87	4	5,4
Keski-Pohjanmaa	32	29	-2	-7,0
Pohjois-Pohjanmaa	184	190	6	3,1
Kainuu	28	29	1	3,6
Lappi	73	78	6	7,6

- Varsinais-Suomessa työllisten määrä oli vuoden 2018 toisella vuosineljänneksellä 5,8 % suurempi kuin vuotta aiemmin, mikä heijastaa talouskasvun nopeutta ja työvoiman vahvaa kysyntää alueella.
- Maakuntatasolla kasvu oli nopeinta Satakunnassa (8,5 %) ja Lapissa (7,6 %). Alueelliset erot olivat varsin suuret, sillä työllisyys laski Keski-Pohjanmaalla ja Päijät-Hämeessä.
- Turun seutukunnassa työllisten määrä oli Tilastokeskuksen työvoimatutkimuksen mukaan vuoden 2018 toisella neljänneksellä 156 000, jossa oli nousua 4,9 % vuodentakaiseen verrattuna.

(Työllisten määrän muutoksia on syytä tulkita työvoimatutkimuksen otoksen pienuuden takia pienimpien alueiden osalta suuntaa antavina).



Lähde: Tilastokeskus, Työvoimatutkimus