

Turun väestökatsaus

Heinäkuu 2019



Turun ennakkoväkiluku kasvoi tammi-heinäkuussa 345 hengellä

Elävänä syntyneet	909
Kuolleet	1 032
Luonnollinen väestönlisäys	-123
Kuntien välinen tulomuutto	6 116
Kuntien välinen lähtömuutto	6 097
Kuntien välinen nettomuutto	19
Maahanmuutto Suomeen	765
Maastamuutto Suomesta	296
Nettomaahanmuutto	469
Väestönlisäys	365
Väkiluvun korjaus ¹⁾	-20
Kokonaismuutos	345
Ennakkoväkiluku	191 676

1) Väkiluvun korjaus tarkoittaa ennakkotilastoissa sellaisia kotikunnan muutoksia, joita ei voida päätellä väestönmuutoksiksi. Pääsääntöisesti nämä ovat vanhoja, puutteellisia tai virheellisesti käsiteltyjä muuttoilmoituksia.

Lähde: Tilastokeskus, väestönmuutosten ennakkotiedot

- Turun väkiluku oli ennakkotietojen mukaan heinäkuun lopussa 191 676, jossa oli kasvua (kokonaisuutos) 345 henkeä vuoden 2018 lopun väkilukuun verrattuna.
- Vuoden 2019 heinäkuun lopun ennakkotietojen mukaan Turussa oli 158 775 suomenkielistä, 10 319 ruotsinkielistä ja 22 582 muunkielistä.
- Suomenkielisten määrä laski 243:lla ja ruotsinkielisten määrä 87:llä vuodenvaihteeseen verrattuna. Muunkielisten määrä kasvoi 675:llä ja osuus nousi 11,8 %:iin.
- Vuoden 2018 tammi-heinäkuun ennakkotietoihin verrattuna kasvu nopeutui, sillä tuolloin kasvu oli 164.
- Turun väestönlisäys tapahtuu pääosin vuoden loppukuukausina ja näin käynee tänäkin vuonna.
- Ajanjaksolla 7/2018 – 7/2019 Turun väestö kasvoi 1 843 :lla.



Turun väestönkasvu nopeutui tammi-heinäkuussa 2019 hieman

	Syntyneiden enemmyys kuolleisiin verrattuna	Kuntien välinen tulomuutto	Kuntien välinen lähtömuutto	Kuntien välinen nettomuutto	Maahan- muutto	Maasta- muutto	Nettomaahan- muutto	Väestön- lisäys vuoden alusta	Väkiluvun korjaus	Kokonais- muutos	Ennako- väkiluku heinäkuun lopussa
KOKO MAA	-4 948	151 605	151 605	0	17 568	7 342	10 226	5 278	-349	4 929	5 522 848
Helsinki	571	18 529	17 694	835	4 162	2 117	2 045	3 451	2	3 453	651 495
Espoo	846	10 631	8 742	1 889	2 007	805	1 202	3 937	-20	3 917	287 549
Tampere	31	8 211	8 016	195	764	361	403	629	-1	628	235 867
Vantaa	634	10 336	8 750	1 586	1 398	437	961	3 181	-19	3 162	231 328
Oulu	438	4 502	4 893	-391	542	219	323	370	-23	347	203 914
Turku	-123	6 116	6 097	19	765	296	469	365	-20	345	191 676
Jyväskylä	115	3 940	4 396	-456	391	160	231	-110	-14	-124	141 181
Lahti	-189	3 218	3 066	152	324	116	208	171	-3	168	120 119
Kuopio	-91	3 012	3 338	-326	219	80	139	-278	-19	-297	118 367
Pori	-272	1 689	1 768	-79	173	54	119	-232	-8	-240	84 163

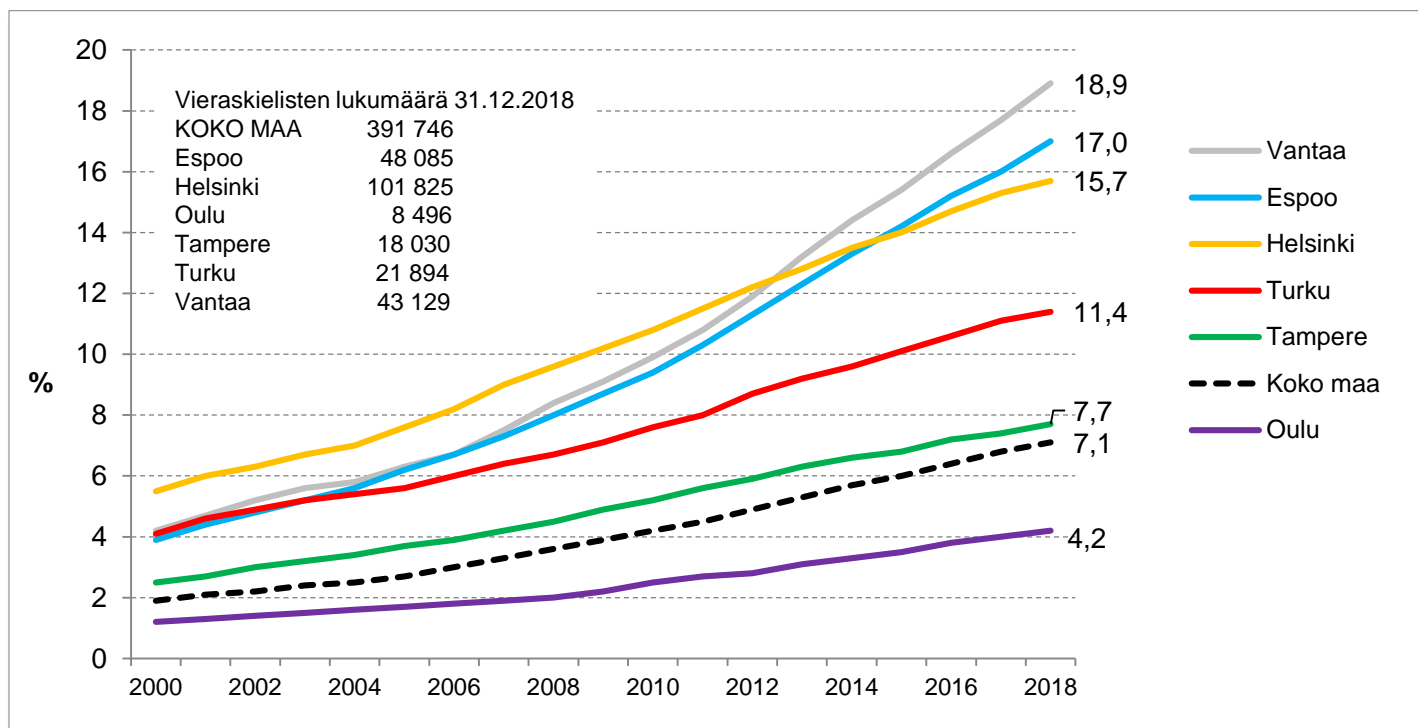
Lähde: Tilastokeskus, väestönmuutosten ennakkotiedot

- Turun väestön kokonaismuutos oli 345 henkeä tammi-heinäkuussa 2019 vuodenvaihteeseen verrattuna. Kasvu oli kuuden suurimman kaupungin hitainta yhdessä Oulun kanssa.
- Vuoden 2018 tammi-heinäkuun ennakkotietoihin verrattuna kasvu nopeutui, sillä tuolloin kasvu oli 164.
- Turun väestönkasvu perustui vakiintuneeseen tapaan muuttoliikkeeseen (kuntien välinen nettomuutto +19, nettomaahanmuutto +469), sillä syntyneiden enemmyys oli negatiivista (-123).
- Väestö väheni tammi-heinäkuussa Kuopiossa, Porissa ja Jyväskylässä.
- Väestön keskittyminen pääkaupunkiseudulle jatkui, sillä sen väestö kasvoi huomattavasti koko maata nopeammin.



Väestönmuutosten ennakkotiedot 10 suurimmassa kaupungissa ja koko maassa tammi-heinäkuussa 2019

Vieraskielisten¹⁾ osuus on Suomessa nopeassa kasvussa



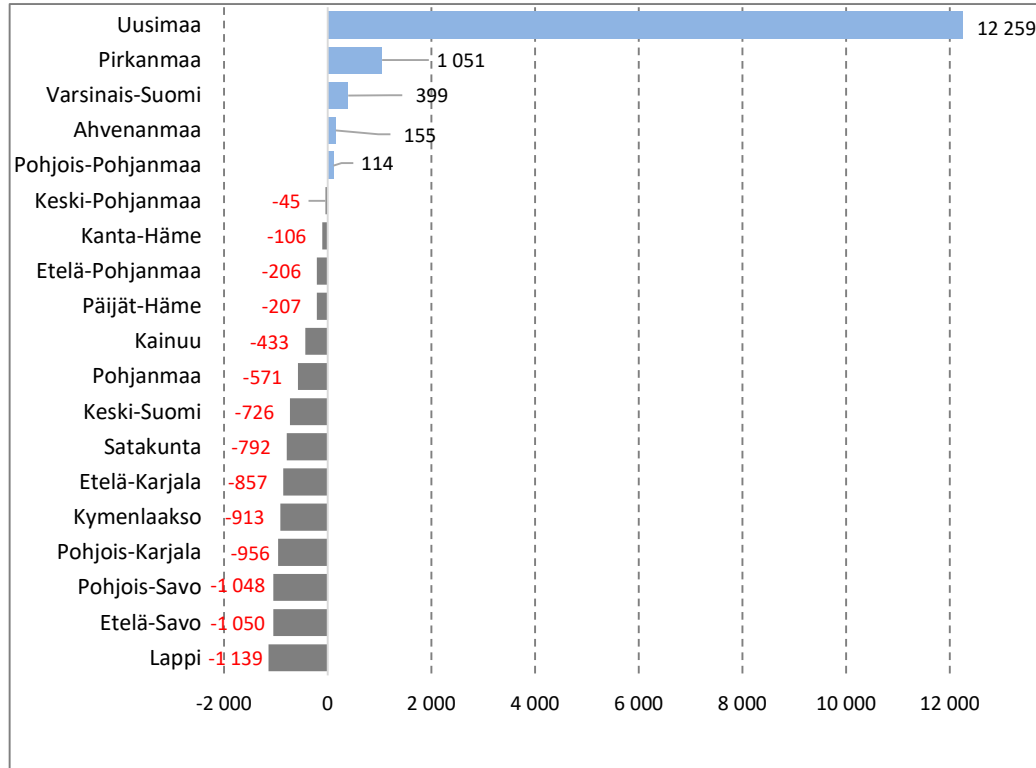
¹⁾ Vieraskielisillä tarkoitetaan tässä muita kuin suomea, ruotsia ja saamea äidinkielenään puhuvia.

Lähde: Tilastokeskus

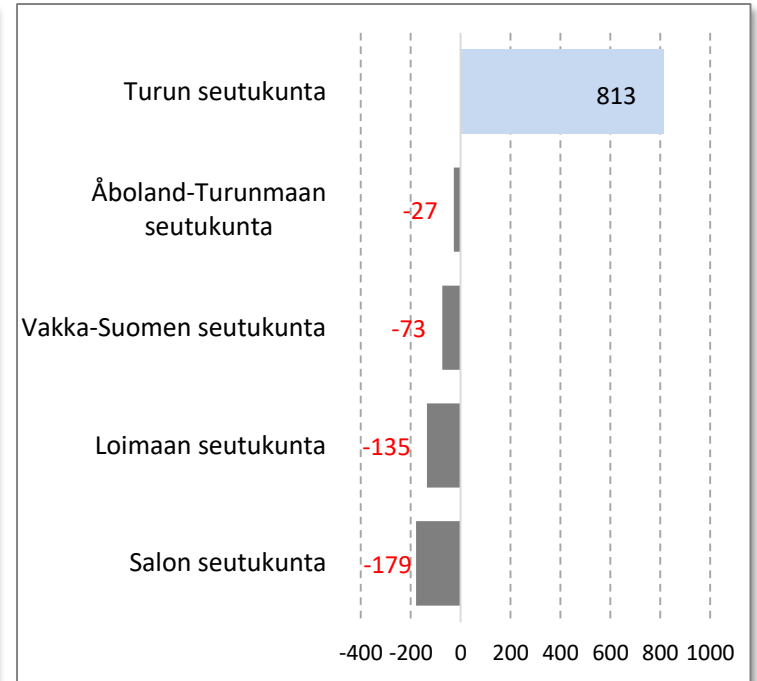
- Vieraskielisten osuus väestöstä on korkein pääkaupunkiseudun vertailukaupungeissa ja matalin Oulussa.
- Turussa oli vuoden 2018 lopussa 21 894 vieraskielistä, joka oli 11,4 % koko väestöstä.
- Osuus oli Turussa 0,8 % vuonna 1990, 4,1 % vuonna 2000 ja 7,6 % vuonna 2010.



Varsinais-Suomen väestön määrä kasvoi tammi-heinäkuussa 399:llä



Lähde: Tilastokeskus, väestönmuutosten ennakkotiedot



Tammi-heinäkuussa 2019 väestö kasvoi Varsinais-Suomessa vain Turun seutukunnassa.

- Tammi-heinäkuussa 2019 väestö kasvoi vuodenvaihteeseen verrattuna viidessä maakunnassa: Uudellamaalla, Pirkanmaalla, Varsinais-Suomessa, Ahvenanmaalla ja Pohjois-Pohjanmaalla.
- Varsinais-Suomessa väestö kasvoi 399:llä (syntyneiden enemmitys -641, kuntien välinen nettomuutto 203, nettomaahanmuutto 857 ja kokonaismuutos väkiluvun korjauksen jälkeen 399). Maakunnan väestön määrä oli heinäkuun lopussa 478 981.



Väestönmuutokset Varsinais-Suomessa kunnittain tammi-heinäkuussa 2019

Tammi-heinäkuu 2019	Syntyneiden enemmyys kuolleisiin verrattuna	Kuntien välinen tulomuutto	Kuntien välinen lähtömuutto	Kuntien välinen nettomuutto	Maahan- muutto Suomeen	Maasta- muutto Suomesta	Nettomaa- hanmuutto	Väestön- lisäys	Väkiluvun korjaus	Kokonais- muutos	Ennakko- väkiluku
VARSINAIS-SUOMEN MAAKUNTA	-641	13 829	13 626	203	1 374	517	857	419	-20	399	478 981
Loimaan seutukunta	-115	806	874	-68	55	9	46	-137	2	-135	33 936
..Aura	3	110	129	-19	3	3	0	-16	-3	-19	3 965
..Koski TI	-12	54	56	-2	4	0	4	-10	1	-9	2 331
..Loimaa	-88	336	317	19	25	5	20	-49	5	-44	15 988
..Marttila	-4	71	78	-7	2	0	2	-9	-1	-10	2 008
..Oripää	-4	39	55	-16	6	0	6	-14	-1	-15	1 349
..Pöytyä	-10	196	239	-43	15	1	14	-39	1	-38	8 295
Salon seutukunta	-223	1 042	1 103	-61	145	45	100	-184	5	-179	60 970
..Salo	-173	883	935	-52	125	40	85	-140	3	-137	52 184
..Somero	-50	159	168	-9	20	5	15	-44	2	-42	8 786
Turun seutukunta	-104	10 706	10 344	362	987	404	583	841	-28	813	330 986
..Kaarina	47	1 236	1 041	195	50	25	25	267	2	269	33 727
..Lieto	8	575	465	110	14	9	5	123	-1	122	19 953
..Masku	18	306	318	-12	6	5	1	7	0	7	9 561
..Mynämäki	-35	170	211	-41	18	10	8	-68	-3	-71	7 695
..Naantali	-28	610	517	93	32	17	15	80	-2	78	19 323
..Nousiainen	8	126	152	-26	4	0	4	-14	1	-13	4 720
..Paimio	12	333	316	17	17	14	3	32	1	33	10 865
..Raisio	-31	950	953	-3	71	23	48	14	-4	10	24 188
..Rusko	24	203	189	14	5	3	2	40	-3	37	6 288
..Sauvo	-4	81	85	-4	5	2	3	-5	1	-4	2 990
..Turku	-123	6 116	6 097	19	765	296	469	365	-20	345	191 676
Vakka-Suomen seutukunta	-91	805	883	-78	121	24	97	-72	-1	-73	31 175
..Kustavi	-3	18	19	-1	2	1	1	-3	1	-2	924
..Laitila	-21	195	222	-27	33	6	27	-21	-1	-22	8 625
..Pyhäranta	-3	59	53	6	2	2	0	3	0	3	2 031
..Taivassalo	-5	43	47	-4	5	2	3	-6	2	-4	1 658
..Uusikaupunki	-60	421	470	-49	74	12	62	-47	-2	-49	15 651
..Vehmaa	1	69	72	-3	5	1	4	2	-1	1	2 286
Åboland-Turunmaan seutukunta	-108	470	422	48	66	35	31	-29	2	-27	21 914
..Kemiönsaari	-40	127	113	14	31	17	14	-12	-1	-13	6 711
..Parainen	-68	343	309	34	35	18	17	-17	3	-14	15 203



TURKU ÅBO